

## A) Allgemeine Informationen

• Dekore, Maße, Ausführungen	A 1 - 4
• Allgemeine Informationen, Berechnungsbeispiele	A 4 - 7
• Allgemeine Geschäftsbedingungen	A 8

## B) Kompaktplatte

• Kompaktplatte	B 1 - 2
-----------------	---------

## C) Schichtstoff - Arbeitsplatten

• Classic	C 1 - 4
• Kantig	C 5
• Dickkanten	C 6 - 7
• Holzkanten	C 8 - 11
• Alukanten matt, gebürstet und vorgeleimt	C 12 - 16
• FENIX-Arbeitsplatte	C 17 - 18
• METALLICLINE-Arbeitsplatte	C 19 - 20

## D) Massivholz - Arbeitsplatten

• Übersicht Holzarten	D 1
• Eiche astig massiv	D 2
• Amerikanischer Nussbaum massiv	D 3
• Europäischer Nussbaum massiv	D 4
• Eiche weiss massiv	D 5
• Eiche massiv	D 6
• Ahorn massiv	D 7
• Buche massiv	D 8
• Wandanschluss massiv	D 9

## E) Glas - Arbeitsplatten

• Glas - Planungshinweise	E 2 - 3
• Glasarbeitsplatten	E 4
• Glasrückwände	E 5

## F) Rückwände

• Rückwand in APL-Dekor	F 2 - 3
• Magnetrückwand	F 4
• Fenix - Rückwand	F 5
• MetallicLine - Rückwand	F 6

## G) Flächenbündiger Unterbau

• Flächenbündiger Unterbau	G 2
• Planungshinweise Ausschnitte / Abstand	G 3
• Gießharzrahmen	G 4
• Planungshinweise - Einbaumaße	G 5

## H) Seitenwangen

• Verbindungen von Stollen und Wangen	H 2
• Seitenwangen 17 und 30mm	H 3 - 4
• Seitenwangen 40 und 60mm	H 5 - 6
• Wandborde	H 7

## I) Massivholztische, Fronten, Dunstabzüge

• Massivholztisch	I 2 - 3
• Massivholz Bank und Hocker	I 4

## J) Montagezubehör, Rohmaterial

• Montagezubehör (Span, Schichtstoff...)	J 2
• Zubehör (Beschläge, Winkel, Steckschrauben...)	J 3
• Wandanschlußprofile	J 3



# DEKORÜBERSICHT 2023

Unsere Dekore sind in allen Kantenformen, Farben und Materialien der Hackl-Kollektion lieferbar.

Fragen Sie uns bitte nach dem neuesten Stand oder Sie informieren sich im Internet unter [www.hackl-arbeitsplatten.de](http://www.hackl-arbeitsplatten.de)



Dekor Nr./ Dekor-Bezeichnung	Dekor richtungsgebunden	APL 4cm max.Länge in cm	max.Dekorgröße / Rückwand in cm	APL in Classic	Dickkante passend	Kompaktplatte	
					1,8/3/4/6/8cm	10mm	
102 VV Porzellan	nein	410	410x120		●		
141 AW Eiche San Remo	ja	550	410x120	●	●		
201 ST2 Olivgrau	nein	410	410x120		●		
205 ST75 Pietra Grigia	nein	410	410x120		●		
206 ST9 Marmor Schwarz	ja	520	410x120	●	●		
222 ST2 Magnolie/Crema	nein	410	410x120		●		
226 ST76 Sandbeige Titanit	nein	410	410x120		●		
234 ST76 Scivaro Schiefer hellgrau	ja	410	410x120		●		
235 ST76 Scivaro Schiefer	ja	410	410x120		●		
242 ST10 Jura Schiefer	ja	520	410x120	●	●		
274 ST16 Beton hell	nein	520	410x120	●	●		
275 ST9 Beton dunkel	nein	520	410x120	●	●	Dekor	
311 ST87 Keramik dunkel	nein	520	410x120	●	●	Dekor	
321 DP Carbon	nein	550	410x120	●	●		
326 ST82 Oxid Greige	nein	520	410x120	●	●		
374 DP Keraton	ja	550	410x120	●	●		
375 DP Liton	nein	550	410x120	●	●		
376 SU Finca	ja	410	410x120		●		
400 DP Magnaton	nein	550	410x120	●	●		
421 AW Eiche Eve	nein	550	410x120	●	●		
665 NA Atram Natur	ja	410	410x120		●		
700 ST2 Mond	nein	410	410x120		●		
702 ST2 Kaschmir	nein	410	410x120		●	Uni	
727 ST2 Sandgrau	nein	410	410x120		●	Uni	
732 ST2 Staubgrau	nein	410	410x120		●		
769 ST2 Fossilgrau	nein	520	410x120	●	●		
812 ST75 Marmor weiß	ja	410	410x120		●		
1010 FG Natur	nein	410	410x120		●		
1027 VV Ice White	nein	410	410x120		●	Uni	
1180 ST37 Eiche Natur	ja	520	410x120	●	●		
1181 ST10 Limes Eiche	ja	520	410x120	●	●		
1182 ST37 Eiche Cognac	ja	410	410x120		●		
1205 RS Black Concrete	nein	410	410x120		1,8 bis 4cm		
1257 MP Graphitgrau	nein	410	410x120		●		
1344 ST10 Sherman Eiche	ja	410	410x120		●		
1400 ST36 Stadlholz	ja	410	410x120		●		
H1710 ST10 Kentucky chesnut sand	ja	410	410x120		●		
2029 SU Eukalyptus	ja	410	410x120		●		
2052 MP Weiss	nein	530	410x120	●	●	Uni	
2877 SU Eiche hell	ja	410	410x120		●		
2921 SU Silberfichte	ja	410	410x120		●		
3236 60 Eternal Iron	ja	520	365x120	●	●		
3303 ST25 Karsteiche	ja	520	410x120	●	●		

Hackl GmbH - Otto-Hahn-Straße 23-27 - 85521 Remerling (Stand 2023)

● = auf Lager

# DEKORÜBERSICHT 2023

Unsere Dekore sind in allen Kantenformen, Farben und Materialien der Hackl-Kollektion lieferbar. 

Fragen Sie uns bitte nach dem neuesten Stand oder Sie informieren sich im Internet unter [www.hackl-arbeitsplatten.de](http://www.hackl-arbeitsplatten.de)

Dekor Nr./ Dekor-Bezeichnung	Dekor richtungsgebunden	max.Länge APL 4cm in cm	max.Dekorgröße / Rückwand in cm	APL in Classic	Dickkante passend 1,8/3/4/6/8cm	Kompaktplatte 10mm	
3407 ST85	Berglärche weiss	ja	410	410x120		●	
3447 EM	Beton Struktur	nein	520	365x120	●	●	
3498 XX	Gestein braun	ja	520	410x120	●	●	
3505	Marmorino	ja	520	365x120	●	●	
3566 60	Kiruna	nein	520	365x120	●	●	
3567 60	Camata	nein	365	365x120		●	
3710 HW	Glasoptik	nein	365	365x120		Kante Glasoptik	
3775 ST22	Tennessee Nussbaum	ja	520	410x120	●	●	
4037 SU	Maryland	ja	410	410x120		●	
4062 NA	Orlando	ja	410	410x120		●	
4299 UE	Malcom	nein	410	410x120	●	●	
4356 60	Kernapfel	ja	520	365x120	●	●	
4915 60	Reef	nein	520	365x120	●	●	
4932 60	Maranon	nein	520	365x120	●	●	
4940 L2	Dolomit	nein	520	365x120	●	●	
5413 AW	Eiche Astig Cognac	ja	520	410x120	●	●	
5414 AW	Eiche Astig Natur	ja	410	410x120		●	
5574 AW	Eiche Knot Oak	ja	410	410x120		●	
6513 PG	Coffee Messina	nein	530	410x120	●	●	
9097 WT	Alu-Edelstahl	ja	410	410x120		Magickante 020	separate Preisgruppe
9148 ST82	Valentino lehm	nein	520	410x120	●	●	
9155	Ulme dunkel	ja	410	410x120		●	
9167 SE	Amburgo Sable	ja	410	410x120		●	
9242 47	Geograu	nein	550	410x120	●	●	
9928 Sab	Eiche Gold	ja	410	410x120		●	
9938	Nussbaum	ja	410	410x120		●	
9964 TM	Steineiche	ja	410	410x120		●	
34217 AW	Eiche weiß	ja	410	410x120		●	
62015 GR	Coffee	nein	410	410x120		●	

Hackl GmbH - Otto-Hahn-Strabe 23-27 - 85521 Remerling (Stand 2023)

● = auf Lager

# FENIX - DEKORE 2023

Unsere Dekore sind in allen Kantenformen, Farben und Materialien der Hackl-Kollektion lieferbar.

Fragen Sie uns bitte nach dem neuesten Stand oder Sie informieren sich im Internet unter [www.hackl-arbeitsplatten.de](http://www.hackl-arbeitsplatten.de)



Dekor Nr./ Dekor-Bezeichnung	Dekor richtungsgebunden	max.Länge APL 4cm in cm	max.Dekorgröße / Rückwand in cm	APL in Classic	Dickkante passend 1,8/3/4/6/8cm	Kompaktplatte 10mm	
9717 Ottawa	nein	420	420x120		Dekorkante		separate Preisgruppe
9718 Londra	nein	420	420x120		Dekorkante		separate Preisgruppe
9720 Nero	nein	420	420x120		Dekorkante		separate Preisgruppe
9032 Bianco	nein	420	420x120		Dekorkante		separate Preisgruppe
9628 Zinco	nein	420	420x120		Dekorkante		separate Preisgruppe
9629 Bronzo	nein	420	420x120		Dekorkante		separate Preisgruppe
9630 Piombo	nein	420	420x120		Dekorkante		separate Preisgruppe
9724 Bromo	nein	420	420x120		Dekorkante		separate Preisgruppe
9749 Cacao	nein	420	420x120		Dekorkante		separate Preisgruppe
9754 Blue Fes	nein	420	420x120		Dekorkante		separate Preisgruppe

# MASSIVHOLZ 2023

Fragen Sie uns bitte nach dem neuesten Stand oder Sie informieren sich im Internet unter [www.hackl-arbeitsplatten.de](http://www.hackl-arbeitsplatten.de)



Massivholz - Bezeichnung	Richtungsgebunden	max.Länge in cm	max.APL-Tiefe in cm	WAP Massiv		Bemerkung
Buche	ja	500	bis 120	●		
Amerikanischer Nussbaum	ja	500	bis 120	●		
Ahorn	ja	500	bis 120	●		
Eiche	ja	500	bis 120	●		
Europäischer Nussbaum	ja	500	bis 120	●		
Eiche Weiss	ja	500	bis 120	●		
Eiche astig	ja	500	bis 120	●		

Hackl GmbH - Ottens-Hahn-Straße 23-27 - 85321 Remerling (Stand 2023)

● = auf Lager

## 1. Bestellungen bitte beachten Sie bei Ihrer Bestellung folgende Punkte:

- Bestellungen nur schriftlich, per Fax oder Email
- Kommissionsbezeichnung/Bestellnummer gewünschter Liefertermin
- Dekorangabe  
Kantenausführung
- Farbangabe ggf. Beizton
- Exakte Vermaßung
- Gegebenenfalls genaue Ausschnittmaße bzw.
- **Planungshinweise - Seite G1 -G4**  
genaue Angaben über Becken bei
- flächenbündigem Unterbau  
Küchenhersteller  
Ansprechpartner für Rückfragen
- Bestellungen bitte möglichst ausführlich angeben,
- so können Rückfragen und unnötige Terminverzögerungen vermieden werden.

- Sie erhalten zu jedem Auftrag eine Bestätigung
- mit der Zeichnung Ihrer Arbeitsplatten per Fax oder Email. Falls eine Auftragsbestätigung oder Zeichnung aus Zeitgründen nicht möglich ist, stehen Ihnen unsere Sachbearbeiter telefonisch gerne zur Verfügung.
- Änderungen, Stornierungen etc. bitte nur in
- schriftlicher Form.
- Bitte beachten Sie: Bei vorab verleimten Eckverbindungen können wir keine Gewährleistung bezüglich des Transportes übernehmen.

### Schichtstoff-Arbeitsplatten

- ## 2. Lagerung bei normalem Klima in einem
- Temperaturbereich von ca. 23°C und einer Luftfeuchtigkeit von etwa 50%
- Eine waagerechte Lagerung, evtl. auch
- senkrecht abgestellt auf der Hinterkante, ist zu empfehlen
- Für den Transport empfiehlt sich ebenfalls eine
- waagerechte Lagerung oder evtl. senkrecht abgestellt auf der Hinterkante

### VOR DER MONTAGE IST FOLGENDES ZU BEACHTEN:

- Verpackung der Platten auf Schäden überprüfen
- Gleichmäßige und richtige Farben der Dekore
  - und Kanten  
Gleichmäßige Oberflächenstruktur
  - Oberflächenfehler (Kratzer, Beulen etc.)
  - Maßgenauigkeit

**Platten mit erkennbaren Fehler dürfen nur nach vorheriger Rücksprache mit uns montiert werden, da sonst Montage und Demontagekosten nicht durch die Firma Hackl getragen werden.**

- Zusammensetzen der Arbeitsplatten und
- Überprüfung der Eckverbindungen
- Durch das Fräsen evtl. verursachte Späne sind zu glätten
- Beschläge einsetzen, zusammenfügen, Schrauben leicht anziehen und ausrichten (Leimangaben beachten)
- Evtl. überstehenden Leim entfernen und säubern
- Fixierung der Arbeitsplatten an der Küche
- Die Arbeitsplatte soll an jedem Unterschrank an mehreren Stellen vorne und hinten verschraubt werden.

### Pflegehinweise zu Schichtstoff-arbeitsplatten

- Verunreinigungen sollten bitte sofort beseitigt werden: Leichte Verschmutzungen mit trockenem oder feuchtem Tuch beheben, Entfernung von Öl oder Fett mit organischen Lösungsmitteln, bitte keine Möbelpolitur verwenden. Regelmäßige Reinigung (bitte verwenden Sie keine Reinigungsmittel mit Schleifspuren verursachender Wirkung) und verwenden Sie keine Säuren oder Salze
- Stehendes Wasser auf Stoßfugen ist unbedingt zu vermeiden
- Heiße Töpfe oder Pfannen etc. vom Herd oder aus dem Backrohr gehören nicht direkt auf die Arbeitsplatte, verwenden Sie bitte Untersetzer, denn hier entstehen Temperaturen, die ernsthafte Schäden an der Arbeitsplatte verursachen können
- Schneiden auf der Arbeitsplatte verursacht Kratzer - deshalb immer eine Unterlage verwenden

## 3. Flächenbündige Spülen

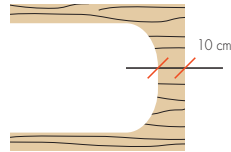
- Wir garantieren für die Dichtigkeit von Unterbauspülen 3 Jahre bei sachgemäßer Behandlung und normaler Belastung
- Bei der Pflege der Becken sind keine Besonderheiten zu beachten, nur die normalen für jede Spüle gültigen Pflegemaßnahmen der Hersteller
- Für kundeneigene Spülen und Becken können wir leider keine Gewährleistung übernehmen.

## 4. Edelstahl-Spülbecken

- Reinigung von normalen Verschmutzungen mit Wasser und Schwamm
- Reinigung mit handelsüblichen Edelstahlreinigung- und Pflegemitteln
- Die Verwendung von scheuernden oder schleifenden Putzmitteln verursacht Kratzer und sollte vermieden werden

## 5. Massivholz-Arbeitsplatten

- Die Randabstände bei Ausschnitten im Hirnholzbereich müssen mindestens 10 cm betragen.



- Lagerung bei normalem Klima in einem Temperaturbereich von ca. 23°C und einer Luftfeuchtigkeit von etwa 50%
- Eine waagerechte Lagerung, evtl. auch senkrecht abgestellt auf der Hinterkante, ist zu empfehlen.
- Für den Transport empfiehlt sich ebenfalls eine waagerechte Lagerung oder eine senkrecht abgestellt auf der Hinterkante
- Verpackung der Platten auf Schäden überprüfen
- Zusammensetzen der Arbeitsplatten und Überprüfung der Eckverbindungen
- Durch das Fräsen evtl. verursachte Späne sind zu glätten
- Beschläge einsetzen, zusammenfügen, Schrauben leicht anziehen und ausrichten
- Fixierung der Arbeitsplatte an der Küche
- Die Arbeitsplatte soll an jedem Unterschrank an mehreren Stellen vorne und hinten verschraubt werden. Bohrungen durch Traversen der Schränke stets 1,5 mm größer als der Schraubendurchmesser
- Ausschnitte müssen immer genügend Luft haben um ein Ausdehnen der Platte zu gewährleisten. Ausschnitte und Schnittstellen müssen satt nachgeölt werden Herdausschnitte müssen mit 5 Lagen Aluminiumklebeband versehen werden (Best.Nr.: 4510)
- Spülen und Kochfelder sorgfältig mit Silikon abdichten
- Arbeitsplattenverbindungen müssen oberhalb der Feder mit Silikon abgedichtet und dann verspannt werden
- Nach erfolgter Montage soll die Platte nochmals mit 240er Schleifpapier abgeschliffen und dünn nachgeölt werden
- Machen Sie den Kunden darauf aufmerksam, dass auch Massivholzarbeitsplatten regelmäßig gepflegt werden müssen

### Pflegehinweise zu Massivholz

- Für den täglichen Gebrauch: 1 mal wöchentlich eventuell raue Stellen mit Pflegeset nacharbeiten (Pflegeset mit Spezialöl und Schleifmatte für den Nachschliff sind bei uns erhältlich)
- Wasserflecken sofort entfernen
- Reinigung leichter Verschmutzungen mit feuchtem Tuch
- Behandlung starker Verunreinigungen mit Pflegeset
- Stehendes Wasser ist unbedingt zu vermeiden

## 6. Glas-Arbeitsplatten

- Lagerung bei normalem Klima in einem Temperaturbereich von ca. 23°C und einer Luftfeuchtigkeit von etwa 50%
- Glas-Arbeitsplatten dürfen nur senkrecht abgestellt auf der Hinterkante, gelagert werden.
- Der Transport (in der Originalverpackung) sollte ebenfalls nur senkrecht abgestellt auf der Hinterkante erfolgen
- Verpackung der Platten auf Schäden überprüfen Zusammensetzen der Arbeitsplatten und Überprüfung der Eckverbindungen Durch das Fräsen evtl. verursachte Späne im Träger sind zu glätten
- Beschläge einsetzen, zusammenfügen, Schrauben leicht anziehen und ausrichten
- Fixierung der Arbeitsplatte an der Küche Die Arbeitsplatte soll an jedem Unterschrank an mehreren Stellen vorne und hinten verschraubt werden. Bohrungen durch Traversen der Schränke stets 1,5 mm größer als der Schraubendurchmesser (Es ist darauf zu achten, die Glasplatte nicht anzubohren oder zu schrauben)

### WICHTIG!

**ALLE TEILE DER GLASARBEITSPLATTEN (FLÄCHEN, AUSSCHNITTE UND KANTEN) MÜSSEN VÖLLIG SPANNUNGSFREI MONTIERT WERDEN, UM ABSPLITTERUNGEN ZU VERHINDERN.**

### Pflegehinweise zu Glasarbeitsplatten

- Reinigung von normalen Verschmutzungen mit Wasser und Schwamm
- Reinigung mit handelsüblichen Glasreinigung- und Pflegemitteln
- Die Verwendung von scheuernden oder schleifenden Putzmitteln verursacht Kratzer und sollte vermieden werden

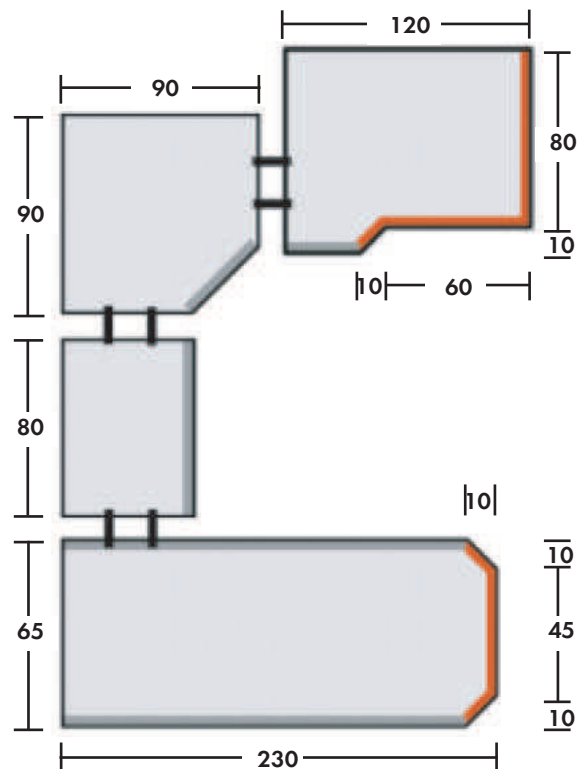
Wenn Sie die Hinweise zur Handhabung und Pflege der Hackl-Arbeitsplatten, Spülen etc. beachten, werden Sie lange Freude an den Hackl - Produkten haben

Teilen Sie uns Ihre Wünsche oder Verbesserungsvorschläge mit. Wir freuen uns auf partnerschaftliche, konstruktive Anregungen, denn daraus lernen wir und können Ihnen künftig ein noch besserer Partner sein. Und das wollen wir auch, denn Sie sind unsere Kunden - Das Beste was wir haben. Wenn wir Sie unterstützen oder Ihren Kunden helfen können, machen wir das gerne

Nehmen Sie uns beim Wort:

*Hackl hat die Lösung!*

Artikel-Beschreibung	Bestell-Nr	Maße / Menge
Pos. Arbeitsplatte Classic - beidseitig	5077	230 x 65 x 4 cm
Eingesetzte Schräge groß bis Tiefe 90 cm	5096	1 x
Schräge klein eingesetzt	5094	1 x
Eckverbindungsfräsung	1100	1 x
Pos. Arbeitsplatte Classic	5040	80 x 60 x 4 cm
Eckverbindungsfräsung	1100	2 x
Pos. Eck-Arbeitsplatte 90 x 90 cm (volle Tiefe)	5045	90 x 90 cm
Eckverbindungsfräsung	1100	2 x
Pos. Arbeitsplatte Classic	5041	120 x 90 x 4 cm
Ausklindung	5083	1 x
Schräge klein eingesetzt	5094	1 x
Classic eingesetzt	5093	60 cm
Schichtstoffkante gerade belegen	5080	80 cm
Eckverbindungsfräsung	1100	1 x



# ALLGEMEINE GESCHÄFTSBEDINGUNGEN (AGB)

## § 1 Abschluss eines Vertrages

1. Allen Bestellungen und Verträgen liegen unsere Allgemeinen Geschäftsbedingungen zugrunde.
2. Bei Kaufleuten gelten die nachfolgenden Bedingungen auch für alle weiteren Vertragsbeziehungen mit uns, soweit der jeweilige Vertrag zum Betriebe seines Handelsgewerbes gehört.
3. Entgegenstehende oder von unseren AGB abweichende Bedingungen werden nicht anerkannt, es sei denn, wir hätten dies ausdrücklich schriftlich bestätigt. Dies gilt auch für den Fall, dass wir in Kenntnis entgegenstehender Bedingungen die Lieferung ausführen oder Zahlung auf den Kaufpreis entgegennehmen.
4. Alle Vereinbarungen bedürfen zu ihrer Wirksamkeit unserer schriftlichen Bestätigung; dies gilt auch für Aufträge, die durch unsere Reisenden oder Vertreter entgegengenommen werden, ebenso gilt dieses für eine Aufhebung dieser Klausel. Vorstehendes (2-4) gilt nur für Verträge mit Kaufleuten.

## § 2 Preise

1. Grundsätzlich gilt unsere zum Zeitpunkt des Vertragsabschlusses gültige Preisliste. Unsere Preise verstehen sich netto zuzüglich der gesetzlichen Mehrwertsteuer.
2. Preisänderungsklausel gegenüber Kaufleuten: Ändern sich nach Abschluss eines Vertrages bis zu dessen Erfüllung unsere Gestehungskosten sowie Steuern, Zölle, Frachten, Gebühren oder Abgaben jeder Art, die den Ausgangspreis beeinflussen, so sind wir berechtigt, den von unserem Vertragspartner zu zahlenden Preis zu berichtigen. Versandnebenkosten und die zum Versand erforderlichen Materialien werden unserem Vertragspartner gesondert berechnet, soweit nichts anderes schriftlich vereinbart ist.
3. Preisänderungsklausel gegenüber Nicht-Kaufleuten. Unsere Preise sind Festpreise gemäß der Preisliste. Preisänderungen sind nur zulässig, wenn zwischen Vertragsabschluss und dem vereinbarten Liefertermin mehr als 4 Monate liegen; zu einer entsprechende Preisänderung sind wir jedoch nur dann berechtigt, wenn sich seit Vertragsabschluss Lohn-, Transport- Energiekosten sowie Rohstoff- und Lieferantenpreise erhöht haben. Preisänderungen haben sich allerdings im Rahmen dieser variablen Faktoren zu halten.
4. Besondere, über die vertraglich einbezogene Leistung hinausgehende Arbeiten wie z.B. Dekorations- Montagearbeiten werden zusätzlich in Rechnung gestellt und sind bei Abnahme zu Zahlung fällig.

## § 3 Zahlungen

1. Rechnungen sind innerhalb von 30 Tagen nach Rechnungsdatum zur Zahlung fällig. Die Ablehnung von Schecks und Wechseln behalten wir uns ausdrücklich vor. Die Annahme erfolgt in jedem Fall nur zahlungshalber. Diskont- und Wechselspesen gehen zu Lasten des Kunden und sind sofort fällig.
2. Im Geschäftsverkehr mit Nicht-Kaufleuten ist der Kaufpreis mit Übernahme der Ware, spätestens jedoch bei Rechnungserhalt zur sofortigen Zahlung fällig.

## § 4 Zahlungsverzug

1. Kommt unser Vertragspartner mit Zahlungen in Verzug, so können wir gegenüber Vollkaufleuten Verzugszinsen in Höhe des von Geschäftsbanken berechneten Zinssatzes für offene Kontokorrentkredite - mindestens jedoch 4% über dem Bundesbankdiskontsatz - zuzüglich der gesetzlichen Mehrwertsteuer berechnen, sofern Mehrwertsteuerpflicht besteht. Gegenüber Nicht-Kaufleuten sind wir berechtigt, Verzugszinsen in Höhe von 4% zuzüglich der gesetzlichen Mehrwertsteuer - sofern Mehrwertsteuerpflicht besteht - in Anrechnung zu bringen. Uns bleibt jedoch das Recht vorbehalten, im Einzelfall einen höheren Verzugschaden nachzuweisen und zu verlangen.
2. Gegen unsere Ansprüche kann unser Vertragspartner nur dann aufrechnen, wenn seine Gegenforderung unbestritten oder ein rechtskräftiger Titel vorliegt, ein Zurückbehaltungsrecht kann unser Vertragspartner nur geltend machen, soweit dieses auf Ansprüche aus dem zugrunde liegenden Vertrag beruht.

## § 5 Änderungen

1. Serienmäßig hergestellte Waren werden nach Muster verkauft.
2. Unser Vertragspartner hat keinen Anspruch auf Lieferung der Ausstellungsstücke; eine anderweitige Vereinbarung ausgenommen.
3. Farb- oder Oberflächenabweichungen bleiben vorbehalten, soweit diese handelsüblich und unserem Vertragspartner zumutbar sind.

## § 6 Lieferung

1. Falls wir eine Lieferfrist nicht einhalten, hat unser Vertragspartner uns eine angemessene Nachfrist zu setzen. Handelt es sich um einen Kaufmann, so beträgt diese mindestens 4 Wochen.
2. Für den Fall, dass wir den Verzug oder die Unmöglichkeit der Leistung zu vertreten haben, uns aber weder Vorsatz noch grobe Fahrlässigkeit zur Last liegt, beschränkt sich der Schadenersatzanspruch unseres Vertragspartners auf den unmittelbaren Schaden, höchstens jedoch 15% des Auftragswertes.
3. Treten Ereignisse ein, die uns an der Lieferung hindern wie höhere Gewalt, Streiks, Betriebsstörungen, Rohstoffmangel, Krieg, Versandsperrn, Eingriffe staatlicher Behörden u.ä., Umstände, die wir nicht zu vertreten haben, so entfällt die Lieferpflicht für die Dauer des Bestehens des Hinderungsgrundes. Schadenersatzansprüche des Kunden sind insoweit ausgeschlossen.
4. Unser Vertragspartner ist jedoch zum Rücktritt vom Vertrag berechtigt, wenn der von uns zu vertretende Lieferverzug von langer Dauer ist und die Lieferung des Auftragsgegenstandes deshalb für unseren Vertragspartner nicht mehr von Interesse ist.

## § 7 Bearbeitungsgebühr

1. Grundsätzlich ist die Rücknahme ordnungsgemäßer Ware nur nach vorheriger Vereinbarung möglich.
2. Für den Fall einer derartigen Warenrücknahme gilt gegenüber Vollkaufleuten eine Bearbeitungsgebühr in Höhe 10% de Nettokaufpreises als vereinbart. Bei Nicht-Kaufleuten wird der tatsächliche Aufwand in Rechnung gestellt.

## § 8 Abnahmeverzug

1. Verweigert unser Vertragspartner nach Ablauf einer ihn gesetzten angemessenen Nachfrist die Abnahme des Auftragsgegenstandes oder erklärt er vorher ausdrücklich, dass er nicht abnehmen werde, so können wir neben unseren sonstigen Rechten vom Vertrag zurücktreten oder Schadenersatz wegen Nichterfüllung verlangen.

2. Soweit der Abnahmeverzug länger als einen Monat dauert, können wir von unserem Vertragspartner pro angefangenen Monat die tatsächlich anfallenden Lagerkosten nebst einem zuzüglichen Verwaltungsaufschlag in Höhe von 25% derselben verlangen. Wir sind berechtigt, soweit wir uns Dritter zur Einlagerung bedienen, die Lagerkosten nebst Verwaltungsaufwand zu berechnen. Soweit wir den Nachweis führen, dass die Lieferung des Auftragsgegenstandes infolge des Abnahmeverzuges des Kunden für uns keinerlei Interesse mehr hat, sind wir berechtigt, Schadenersatz wegen Nichterfüllung in Höhe von 25% des Bestellpreises ohne Abzüge zu verlangen, es sei denn, dass unser Vertragspartner - soweit er Nicht-Kaufmann ist - nachweist, es sei unsererseits kein oder ein wesentlich geringerer Schaden entstanden.
3. Bei Bestellung auf Abruf sind wir berechtigt, nach Ablauf von drei Monaten nach Auftragserteilung - sofern bis dahin der Abruf nicht erfolgt ist - die bereitgestellten Artikel in Rechnung zu stellen und Zahlung zu fordern.

## § 9 Gewährleistung

1. Als Gewährleistung kann unser Vertragspartner grundsätzlich zunächst nur Nachbesserung verlangen. Wir können statt nachzubessern auch eine Ersatzlieferung vornehmen.
2. Unser Vertragspartner kann Rückgängigmachung des Vertrages oder w a h l w e i s e Herabsetzung des Kaufpreises verlangen, wenn die Nachbesserung nicht in angemessener Frist ordnungsgemäß erfolgt oder endgültig verweigert wird oder die Ersatzlieferung nicht innerhalb angemessener Frist vertragsgerecht und mängelfrei erbracht ist.
3. Offensichtliche Mängel müssen von unserem Vertragspartner binnen einer Frist von 10 Tagen bei Übernahme bzw. Anlieferung der Ware uns gegenüber angezeigt werden. Versäumt unser Vertragspartner die fristgerechte Anzeige offensichtlicher Mängel, so stehen ihm in Ansehung eben dieser Mängel keinerlei Rechte mehr zu.
4. Im Geschäftsverkehr mit Kaufleuten können Mängelrügen wegen fehlerhafter Stückzahl bzw. Sonstigen Fehlmengen von uns nur dann anerkannt werden, wenn diese sogleich bei Übernahme erhoben und in den Lieferschein aufgenommen worden sind; insoweit sind spätere Rügen durch unseren Vertragspartner ausgeschlossen. Im Übrigen sind uns Mängelrügen innerhalb von 5 Werktagen nach Empfang der Ware bzw. Nach Entdeckung des Mangels anzuzeigen. Bis zur Erledigung einer Mängelrüge darf von der bemängelten Ware ohne unsere Zustimmung nichts entnommen, insbesondere keine Be- oder Verarbeitung vorgenommen werden. Verstößt unser Vertragspartner gegen diese Verpflichtung, verliert er insoweit seine Rechte aus der Mängelrüge. Das Risiko der Auswahl der möglicherweise bauseitig zu verwendenden Ware obliegt dem Besteller; ausgenommen hiervon sind Fehler der Vertrags Sache selbst oder soweit wir Eigenschaften der Vertrags Sache zugesichert haben.

## § 10 Haftung

1. Unsere Haftung, sei sie nun ausgelöst durch unseren gesetzlichen Vertreter, Erfüllungsgehilfen oder Betriebsangehörigen gegenüber einem Kaufmann, wird außer in den Fällen des Vorsatzes oder der groben Fahrlässigkeit ausgeschlossen. Diese gilt auch gegenüber einem Nicht-Kaufmann, soweit sich nicht die Haftung aus fahrlässigem Lieferverzug oder der fahrlässig zu vertretenden Unmöglichkeit der Leistung ergibt.
2. Vorstehender Haftungsausschluss gilt auch für Ansprüche wegen positiver Vertragsverletzung, wegen Verschuldens bei Vertragsabschluss, aus Gewährleistung - ausgenommen die Zusicherung von Eigenschaften - sowie für Ansprüche aus der deliktischen Produzentenhaftung.

## § 11 Eigentumsvorbehalt

1. Die gelieferte Ware bleibt bis zur vollständigen Bezahlung sämtlicher Forderungen aus dem jeweils zugrunde liegenden Kaufvertrag unser Eigentum.
2. Nachstehende Bedingungen gelten ausschließlich für vertragliche Beziehungen mit Kaufleuten.
  - a) Das Eigentumsvorbehaltungsrecht erstreckt sich auch auf alle unsere Forderungen gegenüber unserem Vertragspartner, die uns aus der Geschäftsverbindung zustehen, sofern die Forderungen zum Zeitpunkt des jeweiligen Vertragsabschlusses bereits entstanden waren. Das Recht erstreckt sich also auch auf einen Kontokorrentsaldo.
  - b) Soweit unser Vertragspartner im ordnungsgemäßen Geschäftsgang die Ware weiterveräußert, tritt er die Forderungen aus der Weiterveräußerung schon jetzt an uns ab.
  - c) Unser Vertragspartner be- und verarbeitet die unter Vorbehaltseigentum stehenden Waren stets für uns. Bei Verarbeitung mit anderen, nicht uns gehörenden Waren durch unseren Vertragspartner steht uns das Miteigentum an der neu entstandenen Sache im Verhältnis des jeweiligen Fakturenendbetrages der Vorbehaltswaren - bezogen auf den Vertrag zwischen unserem Vertragspartner und uns - zu den anderen verarbeiteten Waren zum Zeitpunkt der Verarbeitung zu.
  - d) Unser Vertragspartner ist nicht berechtigt, ohne unsere Zustimmung die Vorbehaltsware zu verpfänden oder zu Sicherheit zu übereignen. Von möglichen Eingriffen Dritter (Pfändungen etc.) hat er uns zu benachrichtigen.
  - e) Wir sind berechtigt, im Falle des Zahlungsverzuges unseres Vertragspartners die ihm eingeräumte Einziehungsberechtigung im Hinblick auf die uns abgetretenen Forderungen zu widerrufen. Unser Vertragspartner hat uns in diesem Falle die erforderlichen Informationen zu geben, die wir zur Geltendmachung der uns abgetretenen Forderungen benötigen. Im Fall des Zahlungsverzuges sind wir darüber hinaus berechtigt, die unter Eigentumsvorbehalt stehende Ware zurückzunehmen, ohne dass dieses die Geltendmachung des Rücktritts darstellen würde.
  - f) Übersteigt der Wert der von unserem Vertragspartner uns eingeräumten Sicherheiten den Wert der Vorbehaltsware um mehr als 25%, so sind wir auf Verlangen unseres Vertragspartners zur Rückübertragung oder Freigabe seiner Ware in einem entsprechendem Werte verpflichtet.

## § 12 Allgemeines


1. Der Vertrag unterliegt dem Recht der Bundesrepublik Deutschland.
2. Für alle Streitigkeiten aus oder im Zusammenhang mit diesem Vertrag, soweit dieser mit einem Vollkaufmann abgeschlossen ist und dieser zum Betrieb eines Handels- gewerbes gehört, gilt München als Gerichtsstand und Erfüllungsort vereinbart. Der Gerichtsstand München gilt im Übrigen auch für den Fall, dass unser Vertragspartner keinen allgemeinen Gerichtsstand in der Bundesrepublik Deutschland hat.
3. Die Unwirksamkeit einzelner Bestimmungen hat nicht die Unwirksamkeit des gesamten Vertrages zur Folge.




# KOMPAKTPLATTE 10MM




**275 Beton dunkel**




**311 Keramik dunkel**





**727 Sandgrau**



**702 Kaschmir**



**1027 Ice white**



**2052 Weiss**

Arbeitsplatten aus Kompaktmaterial sind mehrschichtig aus Kernpapieren sowie melaminharzgetränkten Dekorpapieren aufgebaut. Dadurch erhält das Material eine hohe Festigkeit und ist gegen Feuchtigkeit beständig. Die Kanten werden mit kleinen Fasern im Sichtbereich gefertigt. Diese Materialeigenschaften ermöglichen schlanke Plattenstärken für ein zeitgemäßes Design.

# KOMPAKTPLATTE 10MM


Arbeitsplatten aus Kompaktmaterial sind mehrschichtig aus Kernpapieren sowie melaminharzgetränkten Dekorpapieren aufgebaut. Dadurch erhält das Material eine hohe Festigkeit und ist gegen Feuchtigkeit beständig. Die Kanten werden mit kleinen Fasern im Sichtbereich gefertigt.

**Diese Materialeigenschaften ermöglichen schlanke Plattenstärken für ein zeitgemäßes Design.**

Wir empfehlen einen unterbündigen Spüleneinbau, sowie Ausschnitte werksseitig vornehmen zu lassen.



Ausführung		Uni - Dekore <sup>*1</sup>	Dekorausführung <sup>*1</sup>
Beschreibung	Menge	Bestellnummer / Preis in Euro	
Arbeitsplatte bis 40 cm tief	lfm.	<b>KP40</b> 201,33	<b>KPD40</b> 220,78
Arbeitsplatte bis 60 cm tief	lfm.	<b>KP60</b> 301,51	<b>KPD60</b> 330,68
Arbeitsplatte bis 65 cm tief	lfm.	<b>KP65</b> 340,41	<b>KPD65</b> 372,02
Arbeitsplatte bis 75 cm tief	lfm.	<b>KP75</b> 378,10	<b>KPD75</b> 413,35
Arbeitsplatte bis 90 cm tief	lfm.	<b>KP90</b> 452,26	<b>KPD90</b> 496,03
Arbeitsplatte bis 120 cm tief	lfm.	<b>KP120</b> 604,22	<b>KPD120</b> 661,37



- Die Kantenfarbe ist immer schwarz
- Für Stollen und Wangen gilt dieselbe Preisberechnung
- Ein unterbündiger Spüleneinbau ist möglich (Edelstahl- und Silgranitbecken)
- Gießbarzrahmen können wir für dieses Material nicht anbieten.

Ausführung		Uni - Dekore <sup>*1</sup>	Dekorausführung <sup>*1</sup>
Beschreibung		Bestellnummer / Preis in Euro	
Rückwände und Blenden	m <sup>2</sup>	<b>KRW</b> 503,32	<b>KRWD</b> 551,95

Mindestberechnung Kompaktplatte 10mm 75,00 EUR

<sup>\*1</sup> Dekorzuordnung entnehmen Sie bitte der jeweils aktuellen "Dekor- und Maßübersicht"

Für Rückwandlösungen ist auch eine Kombination mit unseren 16mm Schichtstoffrückwänden planbar.


Ausklinkung ( nur mit Innenradius min. 16mm möglich )	Stk.	<b>K083</b> 201,02	
Abschrägung	Stk.	<b>K084</b> 127,58	
Rundung	Stk.	<b>K085</b> 127,58	

Bearbeitung

Eckverbindungsfräsung (pro Platte)	Stk.	(stumpf, ohne Spannverbinder mit Lamellofräsung)	<b>K1100</b> 55,67
Schrägschnitt Eckverbindung (pro Platte)	Stk.	(stumpf, ohne Spannverbinder mit Lamellofräsung)	<b>K1102</b> 55,67

Ausschnitt	Stk.	<b>K086</b> 270,95	
Ausschnitt mit Falzfräsung	Stk.	<b>KF086F</b> 388,17	
Lochbohrung (bis 35mm)	Stk.	<b>K1108</b> 66,60	
Lochbohrung (35-150mm)	Stk.	<b>K1108</b> 88,30	
Becken flächenbündig	Stk.	<b>K1000</b> 525,48	
Kundeneigenes Becken flächenb.	Stk.	<b>K1002</b> 557,32	

sonstiges

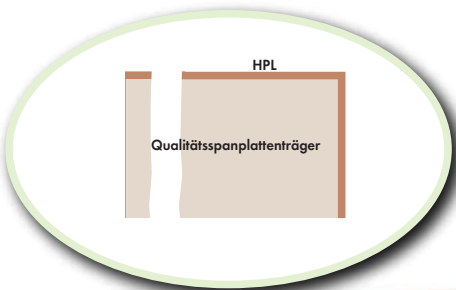


Arbeitsplatten mit **Classic** - Kanten haben sich aufgrund Ihrer Kantenform bewährt.

Sie können leicht gereinigt werden und sind sehr stabil.

Arbeitsplatten mit Classic-Kanten erhalten Sie für viele Dekore der Hackl-Kollektion.

Sollten Sie Fragen oder Wünsche haben - sprechen Sie mit uns.



Arbeitsplatten **Kantig**

Wir empfehlen diese Kantenvariante ab einer Arbeitsplattenstärke von **mehr als 6 cm**, da wir Dickkanten nur bis zu einer Plattenstärke von 6 cm verfügbar haben.

Die Vorderkante besteht wie die Oberfläche aus Schichtstoff.

Arbeitsplatten Kantig erhalten Sie für viele Dekore der Hackl-Kollektion.

Sollten Sie Fragen oder Wünsche haben - sprechen Sie mit uns.





Doppelrundprofil (oben und unten ca. 3 mm Radius)



Arbeitsplattenstärke		3 cm	4 cm	6 cm	8 cm	10 cm	
Beschreibung	Menge	Bestellnummer / Preis in Euro					
bis 60 cm tief	lfm.	<b>5030</b> 139,75	<b>5040</b> 116,91	<b>5060</b> 188,12	-	-	Arbeitsplatte 60, 90, 120 cm 
bis 90 cm tief	lfm.	<b>5031</b> 233,80	<b>5041</b> 194,85	<b>5061</b> 311,74	-	-	
bis 120 cm tief	lfm.	<b>5032</b> 326,52	<b>5042</b> 272,77	<b>5062</b> 436,71	-	-	
60 cm tief	Stk.	<b>5033</b> 282,18	<b>5043</b> 236,50	<b>5063</b> 378,93	-	-	Eckplatte 90x90 cm 
90 cm tief	Stk.	<b>5034</b> 396,39	<b>5044</b> 330,55	<b>5064</b> 528,08	-	-	
120 cm tief	Stk.	<b>5035</b> 490,46	<b>5045</b> 408,49	<b>5065</b> 654,40	-	-	
60 cm tief	Stk.	<b>5036</b> 299,65	<b>5046</b> 249,93	<b>5066</b> 399,09	-	-	Eckplatte 105x105 cm 
90 cm tief	Stk.	<b>5037</b> 427,30	<b>5047</b> 356,09	<b>5067</b> 569,74	-	-	
120 cm tief	Stk.	<b>5038</b> 546,89	<b>5048</b> 456,87	<b>5068</b> 730,99	-	-	
Schichtstoffkante belegen	lfm.	<b>5080</b> 18,81		<b>5088</b> 30,91	-	-	Kantenbelegung 
Kante Lose	lfm.	<b>5082</b> 9,41		<b>5089</b> 9,41	-	-	
							Eingesetzte Classic-Kanten auf Seite C4
Ausklinkung	Stk.		<b>5083</b> 55,10		-	-	Bearbeitung 
Abschrägung (ab 5 x 5 cm)	Stk.		<b>5084</b> 55,10		-	-	
Eckverbindungsfräsung (pro Platte)	Stk.		<b>1100</b> 28,15		-	-	Eckverbindungen  Sinuseckverbindung Bestell.Nr.: 1103 127,65 EURO Sondereckverbindung Bestell.Nr.: 1104 127,65 EURO
Fest verleimt ab Werk	Stk.		<b>1110</b> 57,78		-	-	
Schrägschnitt Eckverbindung (pro Platte)	Stk.		<b>1102</b> 20,15		-	-	
Ausschnitt	Stk.		<b>5086</b> 38,97		-	-	sonstiges 
Lochbohrung	Stk.		<b>1008</b> 22,84		-	-	
Becken flächenbündig	Stk.		<b>1000</b> 388,33		-	-	
Kundeneigenes Becken flächenb.	Stk.		<b>1002</b> 456,87		-	-	
Platte beidseitig belegen	m <sup>2</sup>		<b>9960</b> 95,40		-	-	




# CLASSIC BEIDSEITIG


Für Raumteiler und Thekenplatten.  
Doppelrundprofil beidseitig (oben und unten ca. 8 mm Radius)  
je nach Dekor bis 410 cm Länge lieferbar





Arbeitsplattenstärke		3 cm	4 cm	6 cm	8 cm	10 cm
Beschreibung	Menge	Bestellnummer / Preis in Euro				
25 - 40 cm tief	lfm.	<b>5070</b> 180,05	<b>5075</b> 180,05	<b>5005</b> 287,55	-	-
bis 64 cm tief	lfm.	<b>5071</b> 241,87	<b>5076</b> 241,87	<b>5006</b> 364,15	-	-
bis 90 cm tief	lfm.	<b>5072</b> 306,37	<b>5077</b> 306,37	<b>5007</b> 490,46	-	-
bis 115 cm tief	lfm.	<b>5073</b> 366,84	<b>5078</b> 366,84	<b>5008</b> 587,21	-	-

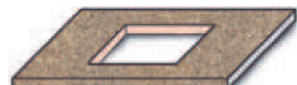
Arbeitsplatte 40, 64, 90, 115 cm



Schichtstoffkante belegen	lfm.	<b>5080</b> 18,81	<b>5088</b> 30,91	-	-	<b>Kantenbelegung</b>  Eingesetzte Classic-Kanten auf Seite B 4
Kante Lose	lfm.	<b>5082</b> 9,41	<b>5089</b> 9,41	-	-	

Ausklindung	Stk.	<b>5083</b> 55,10	<b>5083</b> 55,10	-	-	<b>Bearbeitung</b> 
Abschrägung (ab 5 x 5 cm)	Stk.	<b>5084</b> 55,10	<b>5084</b> 55,10	-	-	


Eckverbindungsfräsung (pro Platte)	Stk.	<b>1100</b> 28,15	<b>1100</b> 28,15	-	-	<b>Eckverbindungen</b>  Sinuseckverbindung Bestell.Nr.: 1103 127,65 EURO Sondereckverbindung Bestell.Nr.: 1104 127,65 EURO
Fest verleimt ab Werk	Stk.	<b>1110</b> 57,78	<b>1110</b> 57,78	-	-	
Schrägschnitt Eckverbindung (pro Platte)	Stk.	<b>1102</b> 20,16	<b>1102</b> 20,16	-	-	

Ausschnitt	Stk.	<b>5086</b> 38,97	<b>5086</b> 38,97	-	-	<b>sonstiges</b> 
Lochbohrung	Stk.	<b>1008</b> 22,84	<b>1008</b> 22,84	-	-	
Becken flächenbündig	Stk.	<b>1000</b> 388,33	<b>1000</b> 388,33	-	-	
Kundeneigenes Becken flächenb.	Stk.	<b>1002</b> 456,87	<b>1002</b> 456,87	-	-	
Platte beidseitig belegen	m <sup>2</sup>	<b>9960</b> 95,40	<b>9960</b> 95,40	-	-	



# CLASSIC EINGESETZT

Doppelrundprofil (oben und unten ca. 8 mm Radius)



Arbeitsplattenstärke		3 cm	4 cm	6 cm
Beschreibung	Menge	Bestellnummer / Preis in Euro		

Classic eingesetzt	lfm.	<b>5093</b> 189,47	<b>5023</b> 302,34		<b>Classic eingesetzt</b> 
--------------------	------	-----------------------	-----------------------	--	-------------------------------

Schräge groß	bis 60 cm	Stk.	<b>5095</b> 212,31	<b>5025</b> 339,96		<b>Schräge groß eingesetzt</b> 
	bis 90 cm	Stk.	<b>5096</b> 259,34	<b>5026</b> 415,22		
	bis 120 cm	Stk.	<b>5097</b> 306,37	<b>5027</b> 490,46		








Schräge klein (bis 50 cm)	Stk.	<b>5094</b> 133,03	<b>5024</b> 213,66		<b>Schräge klein eingesetzt</b> 
------------------------------	------	-----------------------	-----------------------	--	-------------------------------------


Rundung nur mit Schichtstoffkante (Kantig ab Radius=10 cm)	Stk.	<b>5085</b> 107,50	<b>5028</b> 171,99		<b>Rundung</b>
---	------	-----------------------	-----------------------	--	----------------



Arbeitsplatte mit gerader Schichtstoffkante  
Wir empfehlen diese Kantenvariante ab einer  
Arbeitsplattenstärke von **mehr als 6 cm**, da wir Dickkanten  
nur bis zu einer Plattenstärke von 6 cm verfügbar haben.



Arbeitsplattenstärke		3 cm	4 cm	6 cm	8 cm	10 cm	
Beschreibung	Menge	Bestellnummer / Preis in Euro					
bis 60 cm tief	lfm.	-	-	-	<b>5570</b> 260,43	<b>55100</b> 299,79	Arbeitsplatte 60, 90, 120 cm 
bis 90 cm tief	lfm.	-	-	-	<b>5571</b> 400,43	<b>55101</b> 460,50	
bis 120 cm tief	lfm.	-	-	-	<b>5572</b> 550,92	<b>55102</b> 633,57	
60 cm tief	Stk.	-	-	-	<b>5573</b> 505,24	<b>55109</b> 581,03	Eckplatte 90x90 cm 
90 cm tief	Stk.	-	-	-	<b>5574</b> 663,80	<b>55104</b> 763,37	
120 cm tief	Stk.	-	-	-	<b>5575</b> 819,67	<b>55105</b> 942,63	
60 cm tief	Stk.	-	-	-	<b>5576</b> 548,24	<b>55106</b> 630,48	Eckplatte 105x105 cm 
90 cm tief	Stk.	-	-	-	<b>5577</b> 717,55	<b>55107</b> 825,18	
120 cm tief	Stk.	-	-	-	<b>5578</b> 921,79	<b>55108</b> 1.060,07	
Schichtstoffkante belegen	lfm.	-	-	-	<b>5588A</b> 37,62	<b>55188</b> 43,27	Kantenbelegung 
Kante lose	lfm.	-	-	-	<b>5588B</b> 18,81	<b>55189</b> 21,64	
Ausklinkung	Stk.	-	-	-	<b>5583</b> 55,10	<b>5583</b> 55,10	Bearbeitung 
Abschrägung (ab 3 x 3 cm)	Stk.	-	-	-	<b>5584</b> 55,10	<b>5584</b> 55,10	
Rundung (ab 10 cm Radius möglich)	Stk.	-	-	-	<b>5585</b> 107,50	<b>5585</b> 107,50	
Eckverbindungsfräsung (pro Platte)	Stk.	-	-	-	<b>1100</b> 28,15	<b>1100</b> 28,15	Eckverbindungen  Sinuseckverbindung Bestell.Nr.: 1103 127,65 EURO Sondereckverbindung Bestell.Nr.: 1104 127,65 EURO
Fest verleimt ab Werk	Stk.	-	-	-	<b>1110</b> 57,78	<b>1110</b> 57,78	
Schrägschnitt Eckverbindung (pro Platte)	Stk.	-	-	-	<b>1102</b> 20,16	<b>1102</b> 20,16	
Ausschnitt	Stk.	-	-	-	<b>5586</b> 38,97	<b>5586</b> 38,97	sonstiges 
Lochbohrung	Stk.	-	-	-	<b>1008</b> 22,84	<b>1008</b> 22,84	
Becken flächenbündig	Stk.	-	-	-	<b>1000</b> 388,33	<b>1000</b> 388,33	
Kundeneigenes Becken flächenb.	Stk.	-	-	-	<b>1002</b> 456,87	<b>1002</b> 456,87	
Platte beidseitig belegen	m <sup>2</sup>	-	-	-	<b>9960</b> 95,40	<b>9960</b> 95,40	



**Dickkanten** farblich passend zu unseren Arbeitsplattendekoren.

Akzente lassen sich aber auch durch verschiedene Ausführungen in **Metall-Optik**, **Multiplex-Optik** oder **Holz-Optik** erreichen.


Dickkanten bestehen aus einem sehr belastbarem Kunststoff, der in fast jeder Form verplant werden kann.

Es können auch sehr "schwungvolle" Planungen umgesetzt werden, da sich Dickkanten an fast alle Radien anpassen.


Sollten Sie eine andere Kantenausführung benötigen, sprechen Sie mit uns.



01 Dickkante Metallfarbig



02 Dickkante Multiplex Birke



03 Dickkante Design Ahorn



020 Magickante




# DICK- UND MAGICKANTE



Dickkanten 1,5 mm stark - Radius oben und unten, erhältlich für alle Dekore.  
Als Sonderausführung in Metallfarbig, Multiplex Birke, Designkante Ahorn  
und Magickante lieferbar.

aktuelle Informationen siehe Tabelle Dekor- und Maßübersicht



Arbeitsplattenstärke		1,8 cm	3 cm	4 cm	6 cm	8 cm
Beschreibung	Menge	Bestellnummer / Preis in Euro				

bis 60 cm tief	lfm.	<b>5420</b> 186,78	<b>5430</b> 155,88	<b>5440</b> 135,72	<b>5460</b> 217,15	-
bis 90 cm tief	lfm.	<b>5421</b> 288,90	<b>5431</b> 244,56	<b>5441</b> 213,66	<b>5461</b> 341,85	-
bis 120 cm tief	lfm.	<b>5422</b> 396,39	<b>5432</b> 334,58	<b>5442</b> 290,25	<b>5462</b> 464,39	-

Arbeitsplatte 60, 90, 120 cm



60 cm tief	Stk.	<b>5423</b> 362,80	<b>5433</b> 313,09	<b>5443</b> 272,77	<b>5463</b> 436,44	-
90 cm tief	Stk.	<b>5424</b> 477,03	<b>5434</b> 405,81	<b>5444</b> 353,40	<b>5464</b> 565,44	-
120 cm tief	Stk.	<b>5425</b> 591,24	<b>5435</b> 498,52	<b>5445</b> 434,03	<b>5465</b> 694,43	-

Eckplatte 90x90 cm



60 cm tief	Stk.	<b>5426</b> 395,06	<b>5436</b> 338,61	<b>5446</b> 294,28	<b>5466</b> 470,84	-
90 cm tief	Stk.	<b>5427</b> 524,05	<b>5437</b> 447,46	<b>5447</b> 388,33	<b>5467</b> 621,34	-
120 cm tief	Stk.	<b>5428</b> 663,80	<b>5438</b> 573,76	<b>5448</b> 499,87	<b>5468</b> 799,78	-

Eckplatte 105x105 cm




Dickkante belegen	lfm.	<b>5480</b> 28,22	<b>5488</b> 45,15	-
Dickkante lose (Mindestbestellmenge 2m)	lfm.	<b>5482</b> 18,81	<b>5489</b> 22,53	-

Kantenbelegung



Auslinkung	Stk.	<b>5483</b> 55,10	-
Abschrägung (ab 3 x 3 cm)	Stk.	<b>5484</b> 55,10	-
Rundung (Innenradius ab .... cm ) * (Außenradius ab .... cm ) *	Stk.	<b>5485</b> 134,37	-

Bearbeitung



\* Radius bei den Dekor-Dickkanten finden Sie die Angaben zum kleinsten Radius in der jeweils aktuellen Dekor- und Maßübersicht auch auf [www.hackl-arbeitsplatten.de](http://www.hackl-arbeitsplatten.de)

Eckverbindungsfräsung (pro Platte)	Stk.	<b>1100</b> 28,15	-
Fest verleimt ab Werk (Aufpreis)	Stk.	<b>1110</b> 57,78	-
Schrägschnitt Eckverbindung (pro Platte)	Stk.	<b>1102</b> 20,16	-

Eckverbindungen



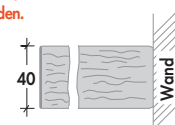
Sinuseckverbindung  
Bestell.Nr.: 1103 127,65 EURO  
Sondereckverbindung  
Bestell.Nr.: 1104 127,65 EURO


Ausschnitt	Stk.	<b>5486</b> 38,97	-
Lochbohrung	Stk.	<b>1008</b> 22,84	-
Becken flächenbündig	Stk.	<b>1000</b> 388,33	-
Kundeneigenes Becken flächenb.	Stk.	<b>1002</b> 456,87	-
Platte beidseitig belegen	m <sup>2</sup>	<b>9960</b> 95,40	-

sonstiges



Beachten Sie bitte, dass bei Arbeitsplatten in 4 cm Stärke mit Dickkante an der Arbeitsplattenhinterkante die original Classicante erhalten bleibt. Mit einem Wandanschlussprofil kann die verbleibende Rundung abgedeckt werden.  
Wenn ein Wandanschlussprofil nicht möglich oder gewünscht ist, muss die Platte aus der nächst größeren Tiefe gefertigt und somit auch berechnet werden.

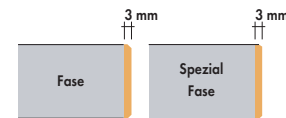




**Holzanten** sind die optimale Verbindung zwischen einem strapazierfähigem Oberflächenmaterial und der Natürlichkeit von Holz.

Bei unseren Holzanten können Sie derzeit aus zehn verschiedenen Holzarten wählen. Entsprechend Ihrer Wünsche werden die Kanten dann farblich an Ihr Muster angepasst. Daher senden Sie uns bitte immer Ihr Farbmuster (Originalfront) zur Bestellung


Holzanten gibt es in unterschiedlichsten Kanten-formen. Unsere Standardkanten sind 3 mm stark.



Sollten Sie eine andere Holzart oder Kantenform wünschen, sprechen Sie mit uns.




111 Holzante Ahorn



112 Holzante Buche



113 Holzante Eiche



114 Holzante Erle



115 Holzante Esche



116 Holzante Fichte



117 Holzante Kirsche



118 Holzante Mahagoni



119 Holzante Nussbaum




120 Holzante Wenge

## MULTIPLEX SPEZIAL



511 Multiplex Birke



512 Multiplex Buche

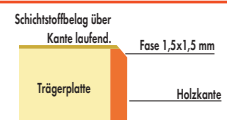
# HOLZKANTE SPEZIAL FASE



Holzkante Spezial Fase (Fase oben und unten)  
(Holzart und Beizton nach Muster)  
Maximale Arbeitsplattenlänge 410 cm,  
alle Dekore möglich



Arbeitsplattenstärke		3 cm	4 cm	6 cm	8 cm	10 cm		
Beschreibung	Menge	Bestellnummer / Preis in Euro						
bis 60 cm tief	lfm.	<b>7430</b>	<b>7440</b>	<b>7460</b>	-	-	Arbeitsplatte 60, 90, 120 cm 	
		236,50	236,50	378,93				
	bis 90 cm tief	lfm.	<b>7431</b>	<b>7441</b>	<b>7461</b>	-		-
			305,02	305,02	489,11			
bis 120 cm tief	lfm.	<b>7432</b>	<b>7442</b>	<b>7462</b>	-	-		
			365,49	365,49	585,86			
60 cm tief	Stk.	<b>7433</b>	<b>7443</b>	<b>7463</b>	-	-	Eckplatte 90x90 cm 	
			386,99	386,99	620,79			
90 cm tief	Stk.	<b>7434</b>	<b>7444</b>	<b>7464</b>	-	-		
			440,74	440,74	705,45			
120 cm tief	Stk.	<b>7435</b>	<b>7445</b>	<b>7465</b>	-	-		
			482,40	482,40	721,29			
60 cm tief	Stk.	<b>7436</b>	<b>7446</b>	<b>7466</b>	-	-	Eckplatte 105x105 cm 	
			451,49	451,49	724,26			
90 cm tief	Stk.	<b>7437</b>	<b>7447</b>	<b>7467</b>	-	-		
			513,30	513,30	823,71			
120 cm tief	Stk.	<b>7438</b>	<b>7448</b>	<b>7468</b>	-	-		
			561,68	561,68	897,61			
Holz <span style="color: red;">kante</span> belegen	m	<b>7480</b>		<b>7470</b>	-	-	Kantenbelegung 	
			79,27	127,65				
Hochschrank-anschluss	m	<b>7481</b>		<b>7471</b>	-	-		
			87,34	138,40				
Auskl <span style="color: red;">inkung</span>	Stk.	<b>7483</b>			-	-	Bearbeitung 	
			77,94					
Abschr <span style="color: red;">ägung</span> (ab 3 x 3 cm)	Stk.	<b>7484</b>			-	-		
			68,53					
Rundung (ab 12 cm Radius möglich)	Stk.	<b>7485</b>			-	-		
			134,37					
Eckverbindungs- fr <span style="color: red;">ä</span> sung (pro Platte)	Stk.	<b>1100</b>			-	-	Eckverbindungen 	
			28,15					
Fest verleimt ab Werk	Stk.	<b>1110</b>			-	-		
			57,78					
Schr <span style="color: red;">ä</span> gschnitt Eck- verbindung (pro Platte)	Stk.	<b>1102</b>			-	-		
			20,16					
Ausschnitt	Stk.	<b>7486</b>			-	-	sonstiges 	
			38,97					
Lochbohrung	Stk.	<b>1008</b>			-	-		
			22,84					
Becken fl <span style="color: red;">ä</span> chen- b <span style="color: red;">ü</span> ndig	Stk.	<b>1000</b>			-	-		
			388,33					
Kundeneigenes Becken fl <span style="color: red;">ä</span> chenb.	Stk.	<b>1002</b>			-	-		
			456,87					
Platte beidseitig belegen	m <sup>2</sup>	<b>9960</b>			-	-		
			95,40					



# HOLZKANTE FASE




Holz-kante 3 mm stark mit Fase oben und unten  
(Holzart und Beizton nach Muster)  
alle Dekore möglich



Arbeitsplattenstärke		3 cm	4 cm	6 cm	8 cm	10 cm	
Beschreibung	Menge	Bestellnummer / Preis in Euro					
bis 60 cm tief	lfm.	<b>7330</b> 201,56	<b>7340</b> 201,56	<b>7360</b> 322,50	-	-	Arbeitsplatte 60, 90, 120 cm 
bis 90 cm tief	lfm.	<b>7331</b> 260,69	<b>7341</b> 260,69	<b>7361</b> 417,90	-	-	
bis 120 cm tief	lfm.	<b>7332</b> 311,74	<b>7342</b> 311,74	<b>7362</b> 498,52	-	-	
60 cm tief	Stk.	<b>7333</b> 330,55	<b>7343</b> 330,55	<b>7363</b> 528,08	-	-	Eckplatte 90x90 cm 
90 cm tief	Stk.	<b>7334</b> 376,25	<b>7344</b> 376,25	<b>7364</b> 601,99	-	-	
120 cm tief	Stk.	<b>7335</b> 409,84	<b>7345</b> 409,84	<b>7365</b> 655,73	-	-	
60 cm tief	Stk.	<b>7336</b> 384,31	<b>7346</b> 384,31	<b>7366</b> 615,43	-	-	Eckplatte 105x105 cm 
90 cm tief	Stk.	<b>7337</b> 438,06	<b>7347</b> 438,06	<b>7367</b> 701,42	-	-	
120 cm tief	Stk.	<b>7338</b> 478,36	<b>7348</b> 478,36	<b>7368</b> 765,93	-	-	
Holz-kante belegen	m	<b>7380</b> 79,27	<b>7370</b> 127,65	-	-	-	Kantenbelegung 
Hochschrank-anschluss	m	<b>7381</b> 87,34	<b>7371</b> 138,41	-	-	-	
Ausklindung	Stk.	<b>7383</b> 77,94	-	-	-	-	Bearbeitung 
Abschrägung (ab 3 x 3 cm)	Stk.	<b>7384</b> 68,53	-	-	-	-	
Rundung (ab 12 cm Radius möglich)	Stk.	<b>7385</b> 134,37	-	-	-	-	
Eckverbindungsfräsung (pro Platte)	Stk.	<b>1100</b> 28,15	-	-	-	-	Eckverbindungen 
Fest verleimt ab Werk	Stk.	<b>1110</b> 57,78	-	-	-	-	
Schrägschnitt Eckverbindung (pro Platte)	Stk.	<b>1102</b> 20,16	-	-	-	-	
Ausschnitt	Stk.	<b>7386</b> 38,97	-	-	-	-	sonstiges 
Lochbohrung	Stk.	<b>1008</b> 22,84	-	-	-	-	
Becken flächenbündig	Stk.	<b>1000</b> 388,33	-	-	-	-	
Kundeneigenes Becken flächenb.	Stk.	<b>1002</b> 456,87	-	-	-	-	
Platte beidseitig belegen	m <sup>2</sup>	<b>9960</b> 95,40	-	-	-	-	

Auf Anfrage möglich. Bitte wenden Sie sich an Ihren Sachbearbeiter.





Multiplex Spezial in **Birke** oder **Buche** 3 mm stark (Fase oben und unten)  
 Multiplexkanten sind Naturprodukte aus Holz, somit können Unterschiede bei den Farben und der Struktur auftreten, kleine Fehlstellen zeichnen die Echtheit dieses Produktes aus. Maximale Länge 410 cm



Arbeitsplattenstärke		1,8 cm	3 cm	4 cm	6 cm	8 cm
Beschreibung	Menge	Bestellnummer / Preis in Euro				

60 cm tief	lfm.	<b>8620</b> 318,47	<b>8630</b> 236,50	<b>8640</b> 236,50	<b>8660</b> 378,93	-	Arbeitsplatte 60, 90, 120 cm 
90 cm tief	lfm.	<b>8621</b> 397,74	<b>8631</b> 305,02	<b>8641</b> 305,02	<b>8661</b> 489,11	-	
120 cm tief	lfm.	<b>8622</b> 490,46	<b>8632</b> 365,49	<b>8642</b> 365,49	<b>8662</b> 585,86	-	

60 cm tief	Stk.	<b>8623</b> 518,68	<b>8633</b> 386,99	<b>8643</b> 386,99	<b>8663</b> 620,80	-	Eckplatte 90x90 cm 
90 cm tief	Stk.	<b>8624</b> 588,55	<b>8634</b> 440,74	<b>8644</b> 440,74	<b>8664</b> 705,45	-	
120 cm tief	Stk.	<b>8625</b> 644,99	<b>8635</b> 482,40	<b>8645</b> 482,40	<b>8665</b> 771,29	-	

60 cm tief	Stk.	<b>8626</b> 627,52	<b>8636</b> 451,49	<b>8646</b> 451,49	<b>8666</b> 724,26	-	Eckplatte 105x105 cm 
90 cm tief	Stk.	<b>8627</b> 694,70	<b>8637</b> 513,30	<b>8647</b> 513,30	<b>8667</b> 823,71	-	
120 cm tief	Stk.	<b>8628</b> 709,48	<b>8638</b> 561,68	<b>8648</b> 561,68	<b>8668</b> 897,61	-	

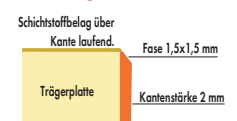
Seitenkante belegen	lfm.	<b>8690</b> 90,03	<b>8680</b> 86,56	<b>8688</b> 139,39	-	Kantenbelegung 
Hochschrankanschluss	lfm.	<b>8678</b> 108,84	<b>8681</b> 102,13	<b>8693</b> 163,94	-	

Ausklinkung	Stk.	<b>8683</b> 77,94	-	-	Bearbeitung 
Abschrägung (ab 3 x 3 cm)	Stk.	<b>8684</b> 68,53	-	-	
Rundung (ab 10 cm möglich)	Stk.	<b>8685</b> 134,37	-	-	


Eckverbindungsfräsung (pro Platte)	Stk.	<b>1100</b> 28,15	-	-	Eckverbindungen 
Fest verleimt ab Werk	Stk.	<b>1110</b> 57,78	-	-	
Schrägschnitt Eckverbindung (pro Platte)	Stk.	<b>1102</b> 20,16	-	-	

Ausschnitt	Stk.	<b>8686</b> 38,97	-	-	sonstiges 
Lochbohrung	Stk.	<b>1008</b> 22,84	-	-	
Becken flächenbündig	Stk.	<b>1000</b> 388,33	-	-	
Kundeneigenes Becken flächenb.	Stk.	<b>1002</b> 456,87	-	-	
Platte beidseitig belegen	m <sup>2</sup>	<b>9960</b> 95,40	-	-	

Bei Multiplex Birke ist eine Kantenlänge bis 300 cm ohne Stoß.  
 Bei Multiplex Buche ist eine Kantenlänge bis 250 cm ohne Stoß.  
 Je nach Dekor bis 410 cm Länge lieferbar.



# ALUKANTEN MATT UND GEBÜRSTET



Alukanten 2 mm **matt** oder **gebürstet** stellen ein optisches Highlight in Ihrer Planung dar.

Die Kanten sind matt oder gebürstet erhältlich.

Sollten Sie weitere Wünsche haben, sprechen Sie mit uns.




Alukante matt



Alukante gebürstet

# ALUKANTE MATT VORGELEIMT

Alu matt, 2 mm stark vorgeleimt, 100% Aluminiumdesign  
Fase oben und unten.  
alle Dekore möglich.



Arbeitsplattenstärke		1,8 cm	3 cm	4 cm	6 cm	8 cm
Beschreibung	Menge	Bestellnummer / Preis in Euro				

bis 60 cm tief	lfm.	<b>462060</b> 318,47	<b>463060</b> 240,53	<b>464060</b> 209,62	<b>466060</b> 334,58	-	Arbeitsplatte 60, 90, 120 cm 
bis 90 cm tief	lfm.	<b>462090</b> 397,74	<b>463090</b> 317,12	<b>464090</b> 275,47	<b>466090</b> 440,74	-	
bis 120 cm tief	lfm.	<b>462012</b> 490,46	<b>463012</b> 381,61	<b>464012</b> 331,90	<b>466012</b> 529,43	-	

60 cm tief	Stk.	<b>4620E1</b> 518,68	<b>4630E1</b> 378,93	<b>4640E1</b> 330,55	<b>4660E1</b> 528,08	-	Eckplatte 90x90 cm 
90 cm tief	Stk.	<b>4620E2</b> 588,55	<b>4630E2</b> 430,00	<b>4640E2</b> 374,90	<b>4660E2</b> 599,30	-	
120 cm tief	Stk.	<b>4620E3</b> 644,99	<b>4630E3</b> 482,40	<b>4640E3</b> 419,24	<b>4660E3</b> 670,51	-	

60 cm tief	Stk.	<b>4620E4</b> 627,52	<b>4630E4</b> 459,55	<b>4640E4</b> 399,09	<b>4660E4</b> 638,27	-	Eckplatte 105x105 cm 
90 cm tief	Stk.	<b>4620E5</b> 694,70	<b>4630E5</b> 507,93	<b>4640E5</b> 442,09	<b>4660E5</b> 706,80	-	
120 cm tief	Stk.	<b>4620E6</b> 709,48	<b>4630E6</b> 563,02	<b>4640E6</b> 489,11	<b>4660E6</b> 783,38	-	

Alukante belegen	lfm.	<b>B462001</b> 90,03	<b>B464001</b> 80,62	<b>B466001</b> 130,34	-	Kantenbelegung 

Ausklinkung	Stk.	<b>B464030</b> 77,94	<b>B466030</b> 77,94	-	Bearbeitung 
Abschrägung (ab 3 x 3 cm)	Stk.	<b>B464010</b> 68,53	<b>B466010</b> 68,53	-	
Rundung (ab Radius 35 cm)	Stk.	<b>B464020</b> 134,37	<b>B466020</b> 134,37	-	


Eckverbindungsfräsung (pro Platte)	Stk.	<b>1100</b> 28,15	-	-	Eckverbindungen 
Fest verleimt ab Werk	Stk.	<b>1110</b> 57,78	-	-	
Schrägschnitt Eckverbindung (pro Platte)	Stk.	<b>1102</b> 20,16	-	-	

Ausschnitt	Stk.	<b>B4686</b> 38,97	-	-	sonstiges 
Lochbohrung	Stk.	<b>1008</b> 22,84	-	-	
Becken flächenbündig	Stk.	<b>1000</b> 388,33	-	-	
Kundeneigenes Becken flächenb.	Stk.	<b>1002</b> 456,87	-	-	
Platte beidseitig belegen	m <sup>2</sup>	<b>9960</b> 95,40	-	-	



# ALUKANTE GEBÜRSTET VORGELEIMT

Alu gebürstet, 2 mm stark, 100% Edelstahl-Design  
Fase oben und unten.  
alle Dekore möglich



Arbeitsplattenstärke		1,8 cm	3 cm	4 cm	6 cm	8 cm
Beschreibung	Menge	Bestellnummer / Preis in Euro				

bis 60 cm tief	lfm.	<b>402060</b> 318,47	<b>403060</b> 240,53	<b>404060</b> 209,62	<b>406060</b> 334,58	-	Arbeitsplatte 60, 90, 120 cm 
bis 90 cm tief	lfm.	<b>402090</b> 397,74	<b>403090</b> 317,12	<b>404090</b> 275,47	<b>406090</b> 440,74	-	
bis 120 cm tief	lfm.	<b>402012</b> 490,46	<b>403012</b> 381,61	<b>404012</b> 331,90	<b>406012</b> 529,43	-	

60 cm tief	Stk.	<b>4020E1</b> 518,68	<b>4030E1</b> 378,93	<b>4040E1</b> 330,55	<b>4060E1</b> 528,08	-	Eckplatte 90x90 cm 
90 cm tief	Stk.	<b>4020E2</b> 588,55	<b>4030E2</b> 430,00	<b>4040E2</b> 374,90	<b>4060E2</b> 599,30	-	
120 cm tief	Stk.	<b>4020E3</b> 644,99	<b>4030E3</b> 482,40	<b>4040E3</b> 419,24	<b>4060E3</b> 670,51	-	

60 cm tief	Stk.	<b>4020E4</b> 627,52	<b>4030E4</b> 459,55	<b>4040E4</b> 399,09	<b>4060E4</b> 638,27	-	Eckplatte 105x105 cm 
90 cm tief	Stk.	<b>4020E5</b> 694,70	<b>4030E5</b> 507,93	<b>4040E5</b> 442,09	<b>4060E5</b> 706,80	-	
120 cm tief	Stk.	<b>4020E6</b> 709,48	<b>4030E6</b> 563,02	<b>4040E6</b> 489,11	<b>4060E6</b> 783,39	-	

Alukante belegen	lfm.	<b>B402001</b> 90,03	<b>B404001</b> 80,62	<b>B406001</b> 130,34	-	Kantenbelegung 

Ausklinkung	Stk.	<b>B404030</b> 77,94	<b>B406030</b> 77,94	-	Bearbeitung 
Abschrägung (ab 3 x 3 cm)	Stk.	<b>B404010</b> 68,53	<b>B406010</b> 68,53	-	
Rundung (ab Radius 35 cm)		<b>B404020</b> 134,37	<b>B406020</b> 134,37	-	

Eckverbindungsfräsung (pro Platte)	Stk.	<b>1100</b> 28,15		-	Eckverbindungen 
Fest verleimt ab Werk	Stk.	<b>1110</b> 57,78		-	
Schrägschnitt Eckverbindung (pro Platte)	Stk.	<b>1102</b> 20,16		-	


Ausschnitt	Stk.	<b>B4086</b> 38,97		-	sonstiges 
Lochbohrung	Stk.	<b>1008</b> 22,84		-	
Becken flächenbündig	Stk.	<b>1000</b> 388,33		-	
Kundeneigenes Becken flächenb.	Stk.	<b>1002</b> 456,87		-	
Platte beidseitig belegen	m <sup>2</sup>	<b>9960</b> 95,40		-	





# ALUKANTE MATT SPEZIAL

Alukante matt **Spezial** 100% Alu eloxiert matt, 2 mm stark  
(Fase oben und unten 1,5 mm)  
Maximale Arbeitsplattenlänge 410 cm  
alle Dekore möglich.



Arbeitsplattenstärke		3 cm	4 cm	6 cm	8 cm	10 cm
Beschreibung	Menge	Bestellnummer / Preis in Euro				

Arbeitsplattenstärke	Menge	3 cm	4 cm	6 cm	8 cm	10 cm	
60 cm tief	lfm.	<b>9130</b> 279,50	<b>9140</b> 279,50	<b>9160</b> 446,12	-	-	Arbeitsplatte 60, 90, 120 cm 
90 cm tief	lfm.	<b>9131</b> 357,42	<b>9141</b> 357,42	<b>9161</b> 571,08	-	-	
120 cm tief	lfm.	<b>9132</b> 423,27	<b>9142</b> 423,27	<b>9162</b> 675,89	-	-	

Arbeitsplattenstärke	Menge	3 cm	4 cm	6 cm	8 cm	10 cm	
60 cm tief	Stk.	<b>9133</b> 442,09	<b>9143</b> 442,09	<b>9163</b> 706,80	-	-	Eckplatte 90x90 cm 
90 cm tief	Stk.	<b>9134</b> 502,55	<b>9144</b> 502,55	<b>9164</b> 803,55	-	-	
120 cm tief	Stk.	<b>9135</b> 606,02	<b>9145</b> 606,02	<b>9165</b> 967,49	-	-	

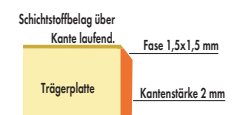
Arbeitsplattenstärke	Menge	3 cm	4 cm	6 cm	8 cm	10 cm	
60 cm tief	Stk.	<b>9136</b> 515,98	<b>9146</b> 515,98	<b>9166</b> 823,71	-	-	Eckplatte 105x105 cm 
90 cm tief	Stk.	<b>9137</b> 585,86	<b>9147</b> 585,86	<b>9167</b> 936,58	-	-	
120 cm tief	Stk.	<b>9138</b> 634,24	<b>9148</b> 634,24	<b>9168</b> 1015,85	-	-	

Arbeitsplattenstärke	Menge	3 cm	4 cm	6 cm	8 cm	10 cm	
Seitenkante belegen	lfm.		<b>9180</b> 99,43	<b>9188</b> 158,56	-	-	Kantenbelegung 

Arbeitsplattenstärke	Menge	3 cm	4 cm	6 cm	8 cm	10 cm	
Ausklinkung	Stk.		<b>9183</b> 77,94		-	-	Bearbeitung 
Abschrägung (ab 3 x 3 cm)	Stk.		<b>9184</b> 68,53		-	-	
Rundung (ab 35 cm)	Stk.		<b>9185</b> 134,37		-	-	


Arbeitsplattenstärke	Menge	3 cm	4 cm	6 cm	8 cm	10 cm	
Eckverbindungsfräsung (pro Platte)	Stk.		<b>1100</b> 28,15		-	-	Eckverbindungen 
Fest verleimt ab Werk	Stk.		<b>1110</b> 57,78		-	-	
Schrägschnitt Eckverbindung (pro Platte)	Stk.		<b>1102</b> 20,16		-	-	

Arbeitsplattenstärke	Menge	3 cm	4 cm	6 cm	8 cm	10 cm	
Ausschnitt	Stk.		<b>9186</b> 38,97		-	-	sonstiges 
Lochbohrung	Stk.		<b>1008</b> 22,84		-	-	
Becken flächenbündig	Stk.		<b>1000</b> 388,33		-	-	
Kundeneigenes Becken flächenb.	Stk.		<b>1002</b> 456,87		-	-	
Platte beidseitig belegen	m <sup>2</sup>		<b>9960</b> 95,40		-	-	



# ALUKANTE GEBÜRSTET SPEZIAL

Gebürstete Alukante **Spezial**, 2 mm stark,  
100% Edelstahl-Design (Fase oben und unten 1,5 mm)  
Maximale Arbeitsplattenlänge 410 cm,  
alle Dekore möglich.



Arbeitsplattenstärke		3 cm	4 cm	6 cm	8 cm	10 cm
Beschreibung	Menge	Bestellnummer / Preis in Euro				

bis 60 cm tief	lfm.	<b>9230</b>	<b>9240</b>	<b>9260</b>	-	-	Arbeitsplatte 60, 90, 120 cm 
		279,50	279,50	446,12			
		<b>9231</b>	<b>9241</b>	<b>9261</b>	-	-	
bis 90 cm tief	lfm.	357,42	357,42	571,08			
bis 120 cm tief	lfm.	<b>9232</b>	<b>9242</b>	<b>9262</b>	-	-	
		423,27	423,27	675,89			

60 cm tief	Stk.	<b>9233</b>	<b>9243</b>	<b>9263</b>	-	-	Eckplatte 90x90 cm 
		442,09	442,09	706,80			
90 cm tief	Stk.	<b>9234</b>	<b>9244</b>	<b>9264</b>	-	-	
		502,55	502,55	803,55			
120 cm tief	Stk.	<b>9235</b>	<b>9245</b>	<b>9265</b>	-	-	
		606,02	606,02	967,49			

60 cm tief	Stk.	<b>9236</b>	<b>9246</b>	<b>9266</b>	-	-	Eckplatte 105x105 cm 
		515,98	515,98	823,71			
90 cm tief	Stk.	<b>9237</b>	<b>9247</b>	<b>9267</b>	-	-	
		585,86	585,86	936,58			
120 cm tief	Stk.	<b>9238</b>	<b>9248</b>	<b>9268</b>	-	-	
		634,25	634,25	1.015,85			

Alukante belegen	lfm.	<b>9280</b>	<b>9288</b>	-	-	Kantenbelegung 
		99,43	158,56			

Ausklinkung	Stk.	<b>9283</b>	-	-	Bearbeitung 
		77,94			
Abschrägung (ab 3 x 3 cm)	Stk.	<b>9284</b>	-	-	
		68,53			
Rundung (ab 35 cm)	Stk.	<b>9285</b>	-	-	
		134,37			

Eckverbindungsfräsung (pro Platte)	Stk.	<b>1100</b>	-	-	Eckverbindungen 
		28,15			
Fest verleimt ab Werk	Stk.	<b>1110</b>	-	-	
		57,78			
Schrägschnitt Eckverbindung (pro Platte)	Stk.	<b>1102</b>	-	-	
		20,16			

Ausschnitt	Stk.	<b>9286</b>	-	-	sonstiges 
		38,97			
Lochbohrung	Stk.	<b>1008</b>	-	-	
		22,84			
Becken flächenbündig	Stk.	<b>1000</b>	-	-	<p>Schichtstoffbelag über Kante laufend. Fase 1,5x1,5 mm Trägerplatte Kantenstärke 2 mm</p>
Kundeneigenes Becken flächenb.	Stk.	<b>1002</b>	-	-	
		456,87			
Platte beidseitig belegen	m <sup>2</sup>	<b>9960</b>	-	-	
		95,40			




Fenix ist ein extrem mattes Nanotech-Material.

Das Oberflächenmaterial wird durch eine spezielle Nanotechnologie und dem Einsatz von - Elektronenstrahlhärtung - veredelt.

Dadurch erhält die Oberfläche einen Antifingerprinteffekt.

**Ein supermattes Erscheinungsbild mit antibakteriellen Eigenschaften, welches hygienisch und leicht zu reinigen ist.**

Pflege- und Reinigungshinweise finden Sie unter:  
[www.fenixntm.com/de/maintrance](http://www.fenixntm.com/de/maintrance)



**9032** Bianco



**9628** Zinco



**9629** Bronzo




**9630** Piombo




**9717** Ottawa



**9718** Londra



**9720** Nero



**9724** Bromo



**9749** Cacao







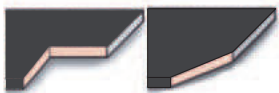


**9754** Blue Fes

# FENIX ARBEITSPLATTE

Fenix ist ein extrem mattes Nanotech-Material. Das Oberflächenmaterial wird durch eine spezielle Nanotechnologie und dem Einsatz von - Elektronenstrahlhärtung - veredelt. Dadurch erhält die Oberfläche einen Antifingerprinteffekt.

Ein supermattes Erscheinungsbild mit antibakteriellen Eigenschaften, welches hygienisch und leicht zu reinigen ist.




Arbeitsplattenstärke		1,8 cm	3 cm	4 cm	6 cm	8 cm	
Beschreibung	Menge	Bestellnummer / Preis in Euro					
bis 60 cm tief	lfm.	<b>5520F</b> 296,13	<b>5530F</b> 253,83	<b>5540F</b> 233,97	<b>5560F</b> 338,44	-	Arbeitsplatte 60, 90, 120 cm 
bis 90 cm tief	lfm.	<b>5521F</b> 465,38	<b>5531F</b> 423,08	<b>5541F</b> 359,60	<b>5561F</b> 528,82	-	
bis 120 cm tief	lfm.	<b>5522F</b> 634,63	<b>5532F</b> 592,26	<b>5542F</b> 486,53	<b>5562F</b> 719,19	-	
60 cm tief	Stk.	<b>5523F</b> 575,19	<b>5533F</b> 511,51	<b>5543F</b> 468,12	<b>5563F</b> 681,60	-	Eckplatte 90x90 cm 
90 cm tief	Stk.	<b>5524F</b> 756,26	<b>5534F</b> 662,99	<b>5544F</b> 606,46	<b>5564F</b> 883,04	-	
120 cm tief	Stk.	<b>5525F</b> 937,35	<b>5535F</b> 814,47	<b>5545F</b> 744,82	<b>5565F</b> 1.084,50	-	
60 cm tief	Stk.	<b>5526F</b> 626,32	<b>5536F</b> 553,23	<b>5546F</b> 504,99	<b>5566F</b> 735,31	-	Eckplatte 105x105 cm 
90 cm tief	Stk.	<b>5527F</b> 830,83	<b>5537F</b> 731,05	<b>5547F</b> 666,42	<b>5567F</b> 970,33	-	
120 cm tief	Stk.	<b>5528F</b> 1.052,37	<b>5538F</b> 937,42	<b>5548F</b> 857,82	<b>5568F</b> 1.249,02	-	
Kante belegen	lfm.	<b>5580F</b> 28,22		<b>5588F</b> 45,15		-	Kantenbelegung
Ausklinkung	Stk.	<b>5583F</b> 55,10				-	Bearbeitung 
Abschrägung (ab 3 x 3 cm)	Stk.	<b>5584F</b> 55,10				-	
Rundung (ab 10mm)	Stk.	<b>5585F</b> 134,37				-	
Eckverbindungsfräsung (pro Platte)	Stk.	<b>1100</b> 28,15				-	Eckverbindungen  Sinuseckverbindung Bestell.Nr.: 1103 127,65 EURO Sondereckverbindung Bestell.Nr.: 1104 127,65 EURO
Fest verleimt ab Werk (Aufpreis)	Stk.	<b>1110</b> 57,78				-	
Schrägschnitt Eckverbindung (pro Platte)	Stk.	<b>1102</b> 20,16				-	
Ausschnitt	Stk.	<b>5586F</b> 38,97				-	sonstiges 
Lochbohrung	Stk.	<b>1008</b> 22,84				-	
Becken flächenbündig	Stk.	<b>1000</b> 388,33				-	
Kundeneigenes Becken flächenb.	Stk.	<b>1002</b> 456,87				-	
Platte beidseitig belegen	m <sup>2</sup>	<b>9960F</b> 213,71				-	
Pflege- und Reinigungshinweise finden Sie unter: <a href="http://www.fenixntm.com/de/maintrance">www.fenixntm.com/de/maintrance</a>							

# METALLIC LINE ARBEITSPLATTE




Kratz- und abriebfester Arbeitsplattenbelag mit einer Anti-Fingerprint Beschichtung. Dieser Belag vermittelt edle Edelstahl-Optik und kann mit herkömmlichen Holzwerkzeugen bearbeitet werden. Als Vorderkante verwenden wir die farblich abgestimmte Magickante 020. Postforming-Kante nicht möglich.



# METALLIC LINE ARBEITSPLATTE

Kratz- und abriebfester Arbeitsplattenbelag mit einer Anti-Fingerprint Beschichtung. Dieser Belag vermittelt edle Edelstahl-Optik und kann mit herkömmlichen Holzwerkzeugen bearbeitet werden. Als Vorderkante verwenden wir die farblich abgestimmte Magickante 020. Postforming-Kante nicht möglich.



Arbeitsplattenstärke	1,8 cm	3 cm	4 cm	6 cm	8 cm
Beschreibung	Menge	Bestellnummer / Preis in Euro			

bis 60 cm tief	lfm.	<b>5420M</b> 326,33	<b>5430M</b> 293,00	<b>5440M</b> 255,16	<b>5460M</b> 364,73	-	Arbeitsplatte 60, 90, 120 cm 
bis 90 cm tief	lfm.	<b>5421M</b> 492,70	<b>5431M</b> 459,81	<b>5441M</b> 401,67	<b>5461M</b> 569,49	-	
bis 120 cm tief	lfm.	<b>5422M</b> 671,86	<b>5432M</b> 629,02	<b>5442M</b> 545,65	<b>5462M</b> 748,65	-	

60 cm tief	Stk.	<b>5423M</b> 682,07	<b>5433M</b> 588,60	<b>5443M</b> 512,82	<b>5463M</b> 820,51	-	Eckplatte 90x90 cm 
90 cm tief	Stk.	<b>5424M</b> 896,80	<b>5434M</b> 762,91	<b>5444M</b> 664,38	<b>5464M</b> 1.063,03	-	
120 cm tief	Stk.	<b>5425M</b> 1.111,52	<b>5435M</b> 937,21	<b>5445M</b> 815,96	<b>5465M</b> 1.305,54	-	

60 cm tief	Stk.	<b>5426M</b> 742,71	<b>5436M</b> 636,61	<b>5446M</b> 553,24	<b>5466M</b> 885,16	-	Eckplatte 105x105 cm 
90 cm tief	Stk.	<b>5427M</b> 985,22	<b>5437M</b> 841,23	<b>5447M</b> 730,07	<b>5467M</b> 1.168,11	-	
120 cm tief	Stk.	<b>5428M</b> 1.247,95	<b>5438M</b> 1.078,65	<b>5448M</b> 939,74	<b>5468M</b> 1.503,58	-	

Dickkante belegen	lfm.	<b>5480</b> 28,22	<b>5488</b> 45,15	-	Kantenbelegung
Dickkante lose	lfm.	<b>5482</b> 18,81	<b>5489</b> 22,53	-	

Ausklindung	Stk.	<b>5483</b> 55,10	-	Bearbeitung 
Abschrägung (ab 3 x 3 cm)	Stk.	<b>5484</b> 55,10	-	
Rundung	Stk.	<b>5485</b> 134,37	-	

Eckverbindungsfräsung (pro Platte)	Stk.	<b>1100</b> 28,15	-	Eckverbindungen  Sinuseckverbindung Bestell.Nr.: 1103 127,65 EURO Sondereckverbindung Bestell.Nr.: 1104 127,65 EURO
Fest verleimt ab Werk	Stk.	<b>1110</b> 57,78	-	
Schrägschnitt Eckverbindung (pro Platte)	Stk.	<b>1102</b> 20,16	-	

Ausschnitt	Stk.	<b>5486</b> 38,97	-	sonstiges 
Lochbohrung	Stk.	<b>1008</b> 22,84	-	
Becken flächenbündig	Stk.	<b>1000</b> 388,33	-	
Kundeneigenes Becken flächenb.	Stk.	<b>1002</b> 456,87	-	
Platte beidseitig belegen	m <sup>2</sup>	<b>9960M</b> 198,36	-	



Unsere **Massivholz - Arbeitsplatten** sind stabverleimt und in der Länge keilgezinkt.  
Die Lamellenbreite beträgt rund 42 mm.

Die Oberflächen unserer Massivholz - Arbeitsplatten sind generell mit **Habiol - Massivholzöl** behandelt. Dies bietet einen langanhaltenden Schutz.


Hackl - Massivholz - Arbeitsplatten sind Naturprodukte und können somit Unterschiede in Farbe, Textur und Maserung aufweisen.




Massivholz Ahorn



Massivholz Buche



Massivholz Europäischer Nussbaum



Massivholz Eiche



Massivholz Amerikanischer Nussbaum



Massivholz Eiche weiss



Massivholz Eiche astig

**Sonderhölzer und Sonderanfertigungen sind auf Anfrage möglich.**

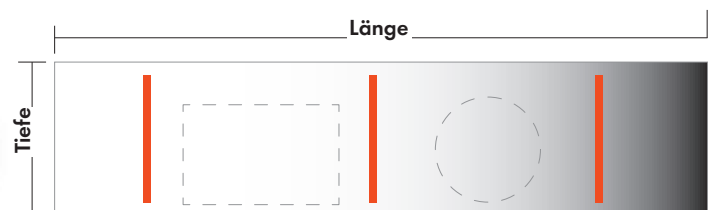
Wir verwenden ab einer Arbeitsplattentiefe von einem Meter, bzw. einer entsprechenden Arbeitsplattentiefe Eisenarmierungen, die wir an der Unterseite der Platten bündig einfräsen.

Dadurch vermeiden wir den Verzug der Arbeitsplatte, der bei einem Naturprodukt von Holz materialbedingt leider nicht zu vermeiden ist.

Bis zu einer Plattenlänge von 220 cm verwenden wir 2 Armierungen, ab einer Plattenlänge von 220 cm 3 Armierungen.

Bitte geben Sie uns hierbei die Ausschnitte in Ihrer Bestellung bekannt, damit wir die Armierungseisen entsprechend ausrichten können

Eisenarmierung	Stk.	4028
(pro Stück)		92,54



# MASSIVHOLZ EICHE ASTIG



Massivholzarbeitsplatte **Eiche astig** stabverleimt, in der Länge keilgezinkt, Lamellenbreite 42 mm. Standardprofil: **oben und unten Fase 3 mm**.

Auf Wunsch sind auch andere Profile möglich.

Holz ist ein Naturprodukt und weist Unterschiede in Farbe, Textur und Maserung auf.



Arbeitsplattenstärke		3 cm	4 cm	6 cm	8 cm	10 cm
Beschreibung	Menge	Bestellnummer / Preis in Euro				

bis 40 cm tief	lfm.	<b>453040</b> 502,55	<b>454040</b> 591,24	<b>456040</b> 947,33		
bis 50 cm tief	lfm.	<b>453050</b> 553,62	<b>454050</b> 650,37	<b>456050</b> 1.041,38		
bis 60 cm tief	lfm.	<b>453060</b> 603,33	<b>454060</b> 709,48	<b>456060</b> 1.135,45		
bis 70 cm tief	lfm.	<b>453070</b> 694,70	<b>454070</b> 816,98	<b>456070</b> 1.307,45		
bis 80 cm tief	lfm.	<b>453080</b> 787,42	<b>454080</b> 925,82	<b>456080</b> 1.479,44		
bis 90 cm tief	lfm.	<b>453090</b> 878,79	<b>454090</b> 1.033,32	<b>456090</b> 1.652,78		
bis 100 cm tief	lfm.	<b>453010</b> 994,36	<b>454010</b> 1.169,03	<b>456010</b> 1.870,47		
bis 110 cm tief	lfm.	<b>453011</b> 1.111,26	<b>454011</b> 1.306,10	<b>456011</b> 2.089,49		
bis 120 cm tief	lfm.	<b>453012</b> 1.226,81	<b>454012</b> 1.441,82	<b>456012</b> 2.305,83		

Auf Anfrage möglich.  
Bitte wenden Sie sich an Ihren Sachbearbeiter.

Arbeitsplatte 40 - 120 cm



Die Oberflächen sind generell mit **Habiol - Massivholzöl** behandelt.

Ein Pflegeset wird bei jeder Bestellung bestätigt, geliefert und berechnet !

Best.Nr.: **4015**  
Preis pro Stk. **58,22 EURO**

für beidseitig geölt 10% Aufschlag

bis 60 cm tief	Stk.	<b>4530E1</b> 812,96	<b>4540E1</b> 955,39	<b>4560E1</b> 1.527,81		
bis 90 cm tief	Stk.	<b>4530E2</b> 1.128,73	<b>4540E2</b> 1.327,59	<b>4560E2</b> 2.124,43		
bis 120 cm tief	Stk.	<b>4530E3</b> 1.482,12	<b>4540E3</b> 1.742,81	<b>4560E3</b> 2.788,22		

Eckplatte 90x90 cm



für beidseitig geölt 10% Aufschlag

bis 60 cm tief	Stk.	<b>4530E4</b> 902,99	<b>4540E4</b> 1.061,54	<b>4560E4</b> 1.698,46		
bis 90 cm tief	Stk.	<b>4530E5</b> 1.307,45	<b>4540E5</b> 1.537,22	<b>4560E5</b> 2.460,36		
bis 120 cm tief	Stk.	<b>4530E6</b> 1.777,75	<b>4540E6</b> 2.090,84	<b>4560E6</b> 3.345,87		

Eckplatte 105x105 cm



für beidseitig geölt 10% Aufschlag

Ausklindung	Stk.		<b>4584</b> 79,27			
Abschrägung (ab 3 x 3 cm)	Stk.		<b>4583</b> 79,27			
Rundung (ab 2 cm Radius möglich)	Stk.		<b>4585</b> 79,27			

Bearbeitung



Eckverbindungsfräsung (pro Platte)	Stk.		<b>1100</b> 28,15			
Fest verleimt ab Werk	Stk.		<b>1110</b> 57,78			
Schrägschnitt Eckverbindung (pro Platte)	Stk.		<b>1102</b> 20,16			

Eckverbindungen



Ausschnitt	Stk.		<b>4586</b> 38,97			
Lochbohrung (bis d = 60 mm )	Stk.		<b>1008</b> 22,84			



sonstiges  
passende Wandanschlußprofile auf den weiteren Seiten.



# MASSIVHOLZ AMERIKANISCHER NUSSBAUM

Massivholzarbeitsplatte **A.Nussbaum** stabverleimt, in der Länge keilgezinkt, Lamellenbreite 42 mm. Standardprofil: **oben und unten Fase 3 mm**.

Auf Wunsch sind auch andere Profile möglich.

Holz ist ein Naturprodukt und weist Unterschiede in Farbe, Textur und Maserung auf.



Arbeitsplattenstärke		3 cm	4 cm	6 cm	8 cm	10 cm
Beschreibung	Menge	Bestellnummer / Preis in Euro				

bis 40 cm tief	lfm.	<b>833040</b> 577,80	<b>834040</b> 678,58	<b>836040</b> 1.087,08		
bis 50 cm tief	lfm.	<b>833050</b> 635,58	<b>834050</b> 747,11	<b>836050</b> 1.195,91		
bis 60 cm tief	lfm.	<b>833060</b> 693,36	<b>834060</b> 814,29	<b>836060</b> 1.302,07		
bis 70 cm tief	lfm.	<b>833070</b> 792,80	<b>834070</b> 932,55	<b>836070</b> 1.491,53		
bis 80 cm tief	lfm.	<b>833080</b> 893,58	<b>834080</b> 1.050,79	<b>836080</b> 1.679,65		
bis 90 cm tief	lfm.	<b>833090</b> 991,66	<b>834090</b> 1.166,35	<b>836090</b> 1.866,43		
bis 100 cm tief	lfm.	<b>833010</b> 1.093,79	<b>834010</b> 1.285,94	<b>836010</b> 2.057,24		
bis 110 cm tief	lfm.	<b>833011</b> 1.194,57	<b>834011</b> 1.404,18	<b>836011</b> 2.245,36		
bis 120 cm tief	lfm.	<b>833012</b> 1.295,35	<b>834012</b> 1.522,44	<b>836012</b> 2.434,83		

Auf Anfrage möglich.

Bitte wenden Sie sich an Ihren Sachbearbeiter.

Arbeitsplatte 40 - 120 cm



Die Oberflächen sind generell mit **Habiol - Massivholzlöl** behandelt.

Ein Pflegeset wird bei jeder Bestellung bestätigt, geliefert und berechnet!

Best.Nr.: **4015**  
Preis pro Stk. 58,22 EURO

für beidseitig geölt 10% Aufschlag

bis 60 cm tief	Stk.	<b>8330E1</b> 956,73	<b>8340E1</b> 1.124,70	<b>8360E1</b> 1.799,24		
bis 90 cm tief	Stk.	<b>8330E2</b> 1.330,29	<b>8340E2</b> 1.564,09	<b>8360E2</b> 2.500,67		
bis 120 cm tief	Stk.	<b>8330E3</b> 1.736,10	<b>8340E3</b> 2.041,12	<b>8360E3</b> 3.265,25		

Eckplatte 90x90 cm



für beidseitig geölt 10% Aufschlag

bis 60 cm tief	Stk.	<b>8330E4</b> 1.061,54	<b>8340E4</b> 1.248,32	<b>8360E4</b> 1.998,12		
bis 90 cm tief	Stk.	<b>8330E5</b> 1.461,98	<b>8340E5</b> 1.718,62	<b>8360E5</b> 2.749,25		
bis 120 cm tief	Stk.	<b>8330E6</b> 1.894,64	<b>8340E6</b> 2.227,89	<b>8360E6</b> 3.563,55		

Eckplatte 105x105 cm



für beidseitig geölt 10% Aufschlag

Ausklindung	Stk.		<b>8384</b> 79,27			
Abschrägung (ab 3 x 3 cm)	Stk.		<b>8383</b> 79,27			
Rundung (ab 2 cm Radius möglich)	Stk.		<b>8385</b> 79,27			

Bearbeitung



Eckverbindungsfräsung (pro Platte)	Stk.		<b>1100</b> 28,15			
Fest verleimt ab Werk	Stk.		<b>1110</b> 57,78			
Schrägschnitt Eckverbindung (pro Platte)	Stk.		<b>1102</b> 20,16			

Eckverbindungen



Ausschnitt	Stk.		<b>8386</b> 38,97			
Lochbohrung (bis d = 60 mm )	Stk.		<b>1008</b> 22,84			

sonstiges



passende Wandanschlußprofile auf den weiteren Seiten

# MASSIVHOLZ EUROPÄISCHER NUSSBAUM



Massivholzarbeitsplatte **E.Nussbaum** stabverleimt, in der Länge keilgezinkt, Lamellenbreite 42 mm. Standardprofil: **oben und unten Fase 3 mm**. Auf Wunsch sind auch andere Profile möglich.

Holz ist ein Naturprodukt und weist Unterschiede in Farbe, Textur und Maserung auf.



Arbeitsplattenstärke		3 cm	4 cm	6 cm	8 cm	10 cm
Beschreibung	Menge	Bestellnummer / Preis in Euro				
bis 40 cm tief	lfm.	<b>423040</b> 549,59	<b>424040</b> 646,33	<b>426040</b> 1.034,67		
bis 50 cm tief	lfm.	<b>423050</b> 604,67	<b>424050</b> 710,83	<b>426050</b> 1.138,13		
bis 60 cm tief	lfm.	<b>423060</b> 659,77	<b>424060</b> 775,32	<b>426060</b> 1.240,26		
bis 70 cm tief	lfm.	<b>423070</b> 755,17	<b>424070</b> 888,20	<b>426070</b> 1.420,31		
bis 80 cm tief	lfm.	<b>423080</b> 850,58	<b>424080</b> 999,73	<b>426080</b> 1.600,38		
bis 90 cm tief	lfm.	<b>423090</b> 944,63	<b>424090</b> 1.111,26	<b>426090</b> 1.777,75		
bis 100 cm tief	lfm.	<b>423010</b> 1.042,73	<b>424010</b> 1.225,48	<b>426010</b> 1.959,15		
bis 110 cm tief	lfm.	<b>423011</b> 1.136,79	<b>424011</b> 1.336,99	<b>426011</b> 2.139,20		
bis 120 cm tief	lfm.	<b>423012</b> 1.233,54	<b>424012</b> 1.449,88	<b>426012</b> 2.319,27		

Auf Anfrage möglich.  
Bitte wenden Sie sich an Ihren Sachbearbeiter.

## Arbeitsplatte 40 - 120 cm



Die Oberflächen sind generell mit **Habiol - Massivholzl** behandelt.

Ein Pflegeset wird bei jeder Bestellung bestätigt, geliefert und berechnet !

Best.Nr.: **4015**  
Preis pro Stk. **58,22 EURO**

für beidseitig geölt 10% Aufschlag

bis 60 cm tief	Stk.	<b>4230E1</b> 911,04	<b>4240E1</b> 1.070,95	<b>4260E1</b> 1.714,59		
bis 90 cm tief	Stk.	<b>4230E2</b> 1.265,78	<b>4240E2</b> 1.488,85	<b>4260E2</b> 2.382,42		
bis 120 cm tief	Stk.	<b>4230E3</b> 1.652,78	<b>4240E3</b> 1.944,37	<b>4260E3</b> 3.109,37		

## Eckplatte 90x90 cm



für beidseitig geölt 10% Aufschlag

bis 60 cm tief	Stk.	<b>4230E4</b> 1.011,82	<b>4240E4</b> 1.189,19	<b>4260E4</b> 1.902,71		
bis 90 cm tief	Stk.	<b>4230E5</b> 1.392,10	<b>4240E5</b> 1.636,65	<b>4260E5</b> 2.618,92		
bis 120 cm tief	Stk.	<b>4230E6</b> 1.804,62	<b>4240E6</b> 2.121,74	<b>4260E6</b> 3.394,24		


## Eckplatte 105x105 cm



für beidseitig geölt 10% Aufschlag

Ausklindung	Stk.		<b>4284</b> 79,27			
Abschrägung (ab 3 x 3 cm)	Stk.		<b>4283</b> 79,27			
Rundung (ab 2 cm Radius möglich)	Stk.		<b>4285</b> 79,27			

## Bearbeitung



Eckverbindungsfräsung (pro Platte)	Stk.		<b>1100</b> 28,15			
Fest verleimt ab Werk	Stk.		<b>1110</b> 57,78			
Schrägschnitt Eckverbindung (pro Platte)	Stk.		<b>1102</b> 20,16			

## Eckverbindungen



Ausschnitt	Stk.		<b>4286</b> 38,97			
Lochbohrung (bis d = 60 mm )	Stk.		<b>1008</b> 22,84			



## sonstiges

passende Wandanschlußprofile auf den weiteren Seiten.

# MASSIVHOLZ EICHE WEISS



Massivholzarbeitsplatte **Eiche Weiss** stabverleimt, in der Länge keilgezinkt, Lamellenbreite 42 mm. Standardprofil: **oben und unten Fase 3 mm**. Auf Wunsch sind auch andere Profile möglich.

Holz ist ein Naturprodukt und weist Unterschiede in Farbe, Textur und Maserung auf.



Arbeitsplattenstärke		3 cm	4 cm	6 cm	8 cm	10 cm
Beschreibung	Menge	Bestellnummer / Preis in Euro				
bis 40 cm tief	lfm.	<b>443040</b> 374,90	<b>444040</b> 440,74	<b>446040</b> 705,45		
bis 50 cm tief	lfm.	<b>443050</b> 412,52	<b>444050</b> 485,08	<b>446050</b> 775,32		
bis 60 cm tief	lfm.	<b>443060</b> 450,14	<b>444060</b> 528,08	<b>446060</b> 845,20		
bis 70 cm tief	lfm.	<b>443070</b> 518,68	<b>444070</b> 608,70	<b>446070</b> 974,20		
bis 80 cm tief	lfm.	<b>443080</b> 587,21	<b>444080</b> 689,34	<b>446080</b> 1.103,19		
bis 90 cm tief	lfm.	<b>443090</b> 655,73	<b>444090</b> 771,29	<b>446090</b> 1.233,54		
bis 100 cm tief	lfm.	<b>443010</b> 724,26	<b>444010</b> 851,92	<b>446010</b> 1.362,53		
bis 110 cm tief	lfm.	<b>443011</b> 792,80	<b>444011</b> 932,55	<b>446011</b> 1.491,53		
bis 120 cm tief	lfm.	<b>443012</b> 862,67	<b>444012</b> 1.014,51	<b>446012</b> 1.621,87		

Auf Anfrage möglich.  
Bitte wenden Sie sich an Ihren Sachbearbeiter.

Arbeitsplatte 40 - 120 cm



Die Oberflächen sind generell mit **Habiol - Massivholzlöl** behandelt.

Ein Pflegeset wird bei jeder Bestellung bestätigt, geliefert und berechnet !

Best.Nr.: **4015**  
Preis pro Stk. **58,22 EURO**

für beidseitig geölt 10% Aufschlag

bis 60 cm tief	Stk.	<b>4430E1</b> 610,05	<b>4440E1</b> 717,55	<b>4460E1</b> 1.148,89		
bis 90 cm tief	Stk.	<b>4430E2</b> 834,45	<b>4440E2</b> 980,92	<b>4460E2</b> 1.569,47		
bis 120 cm tief	Stk.	<b>4430E3</b> 1.095,13	<b>4440E3</b> 1.287,29	<b>4460E3</b> 2.059,93		

Eckplatte 90x90 cm



für beidseitig geölt 10% Aufschlag

bis 60 cm tief	Stk.	<b>4430E4</b> 675,89	<b>4440E4</b> 794,14	<b>4460E4</b> 1.271,16		
bis 90 cm tief	Stk.	<b>4430E5</b> 970,17	<b>4440E5</b> 1.140,82	<b>4460E5</b> 1.824,78		
bis 120 cm tief	Stk.	<b>4430E6</b> 1.314,16	<b>4440E6</b> 1.545,28	<b>4460E6</b> 2.471,10		

Eckplatte 105x105 cm



für beidseitig geölt 10% Aufschlag

Ausklindung	Stk.		<b>4484</b> 79,27			
Abschrägung (ab 3 x 3 cm)	Stk.		<b>4483</b> 79,27			
Rundung (ab 2 cm Radius möglich)	Stk.		<b>4485</b> 79,27			

Bearbeitung



Eckverbindungsfräsung (pro Platte)	Stk.		<b>1100</b> 28,15			
Fest verleimt ab Werk	Stk.		<b>1110</b> 57,78			
Schrägschnitt Eckverbindung (pro Platte)	Stk.		<b>1102</b> 20,16			

Eckverbindungen



Ausschnitt	Stk.		<b>4486</b> 38,97			
Lochbohrung (bis d = 60 mm )	Stk.		<b>1008</b> 22,84			



sonstiges  
passende Wandanschlußprofile auf den weiteren Seiten.

# MASSIVHOLZ EICHE



Massivholzarbeitsplatte **Eiche** stabverleimt, in der Länge keilgezinkt, Lamellenbreite 42 mm. Standardprofil: **oben und unten Fase 3 mm**. Auf Wunsch sind auch andere Profile möglich.

Holz ist ein Naturprodukt und weist Unterschiede in Farbe, Textur und Maserung auf.



Arbeitsplattenstärke		3 cm	4 cm	6 cm	8 cm	10 cm
Beschreibung	Menge	Bestellnummer / Preis in Euro				
bis 40 cm tief	lfm.	<b>793040</b> 374,90	<b>794040</b> 440,74	<b>796040</b> 705,45		
bis 50 cm tief	lfm.	<b>793050</b> 412,52	<b>794050</b> 485,08	<b>796050</b> 775,32		
bis 60 cm tief	lfm.	<b>793060</b> 450,14	<b>794060</b> 528,08	<b>796060</b> 845,20		
bis 70 cm tief	lfm.	<b>793070</b> 518,68	<b>794070</b> 608,70	<b>796070</b> 974,20		
bis 80 cm tief	lfm.	<b>793080</b> 587,21	<b>794080</b> 689,34	<b>796080</b> 1.103,19		
bis 90 cm tief	lfm.	<b>793090</b> 655,73	<b>794090</b> 771,29	<b>796090</b> 1.233,54		
bis 100 cm tief	lfm.	<b>793010</b> 724,26	<b>794010</b> 851,92	<b>796010</b> 1.362,53		
bis 110 cm tief	lfm.	<b>793011</b> 792,80	<b>794011</b> 932,55	<b>796011</b> 1.491,53		
bis 120 cm tief	lfm.	<b>793012</b> 862,67	<b>794012</b> 1.014,51	<b>796012</b> 1.621,87		

Auf Anfrage möglich.

Bitte wenden Sie sich an Ihren Sachbearbeiter.

Arbeitsplatte 40 - 120 cm



Die Oberflächen sind generell mit **Habiol - Massivholzlöl** behandelt.

Ein Pflegeset wird bei jeder Bestellung bestätigt, geliefert und berechnet !

Best.Nr.: **4015**  
Preis pro Stk. **58,22 EURO**

für beidseitig geölt 10% Aufschlag

bis 60 cm tief	Stk.	<b>7930E1</b> 610,05	<b>7940E1</b> 717,55	<b>7960E1</b> 1.148,89		
bis 90 cm tief	Stk.	<b>7930E2</b> 834,45	<b>7940E2</b> 980,92	<b>7960E2</b> 1.569,47		
bis 120 cm tief	Stk.	<b>7930E3</b> 1.095,13	<b>7940E3</b> 1.287,29	<b>7960E3</b> 2.059,93		

Eckplatte 90x90 cm



für beidseitig geölt 10% Aufschlag

bis 60 cm tief	Stk.	<b>7930E4</b> 675,89	<b>7940E4</b> 794,14	<b>7960E4</b> 1.271,16		
bis 90 cm tief	Stk.	<b>7930E5</b> 970,17	<b>7940E5</b> 1.140,82	<b>7960E5</b> 1.824,78		
bis 120 cm tief	Stk.	<b>7930E6</b> 1.314,16	<b>7940E6</b> 1.545,28	<b>7960E6</b> 2.471,10		

Eckplatte 105x105 cm



für beidseitig geölt 10% Aufschlag

Ausklindung	Stk.		<b>7984</b> 79,27			
Abschrägung (ab 3 x 3 cm)	Stk.		<b>7983</b> 79,27			
Rundung (ab 2 cm Radius möglich)	Stk.		<b>7985</b> 79,27			

Bearbeitung



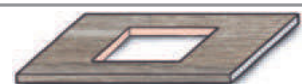
Eckverbindungsfräsung (pro Platte)	Stk.		<b>1100</b> 28,15			
Fest verleimt ab Werk	Stk.		<b>1110</b> 57,78			
Schrägschnitt Eckverbindung (pro Platte)	Stk.		<b>1102</b> 20,16			

Eckverbindungen



Ausschnitt	Stk.		<b>7986</b> 38,97			
Lochbohrung (bis d = 60 mm )	Stk.		<b>1008</b> 22,84			

sonstiges  
passende Wandanschlußprofile auf den weiteren Seiten.



# MASSIVHOLZ AHORN



Massivholzarbeitsplatte **Ahorn** stabverleimt, in der Länge keilgezinkt, Lamellenbreite 42 mm. Standardprofil: **oben und unten Fase 3 mm**.

Auf Wunsch sind auch andere Profile möglich.

Holz ist ein Naturprodukt und weist Unterschiede in Farbe, Textur und Maserung auf.



Arbeitsplattenstärke		3 cm	4 cm	6 cm	8 cm	10 cm
Beschreibung	Menge	Bestellnummer / Preis in Euro				
bis 40 cm tief	lfm.	<b>813040</b> 440,74	<b>814040</b> 517,33	<b>816040</b> 826,39		
bis 50 cm tief	lfm.	<b>813050</b> 485,08	<b>814050</b> 569,74	<b>816050</b> 909,69		
bis 60 cm tief	lfm.	<b>813060</b> 528,08	<b>814060</b> 620,80	<b>816060</b> 991,66		
bis 70 cm tief	lfm.	<b>813070</b> 608,70	<b>814070</b> 714,86	<b>816070</b> 1.143,51		
bis 80 cm tief	lfm.	<b>813080</b> 689,34	<b>814080</b> 810,26	<b>816080</b> 1.295,35		
bis 90 cm tief	lfm.	<b>813090</b> 771,29	<b>814090</b> 907,01	<b>816090</b> 1.449,88		
bis 100 cm tief	lfm.	<b>813010</b> 864,01	<b>814010</b> 1.015,85	<b>816010</b> 1.624,56		
bis 110 cm tief	lfm.	<b>813011</b> 955,39	<b>814011</b> 1.123,35	<b>816011</b> 1.797,91		
bis 120 cm tief	lfm.	<b>813012</b> 1.048,11	<b>814012</b> 1.232,19	<b>816012</b> 1.972,58		

Auf Anfrage möglich.  
Bitte wenden Sie sich an Ihren Sachbearbeiter.

Arbeitsplatte 40 - 120 cm



Die Oberflächen sind generell mit **Habiol - Massivholzlöl** behandelt.

Ein Pflegeset wird bei jeder Bestellung bestätigt, geliefert und berechnet !

Best.Nr.: **4015**  
Preis pro Stk. **58,22 EURO**

für beidseitig geölt 10% Aufschlag

bis 60 cm tief	Stk.	<b>8130E1</b> 714,86	<b>8140E1</b> 839,83	<b>8160E1</b> 1.343,72		
bis 90 cm tief	Stk.	<b>8130E2</b> 991,66	<b>8140E2</b> 1.166,35	<b>8160E2</b> 1.866,43		
bis 120 cm tief	Stk.	<b>8130E3</b> 1.299,37	<b>8140E3</b> 1.527,81	<b>8160E3</b> 2.444,24		

Eckplatte 90x90 cm



für beidseitig geölt 10% Aufschlag

bis 60 cm tief	Stk.	<b>8130E4</b> 787,42	<b>8140E4</b> 925,82	<b>8160E4</b> 1.479,44		
bis 90 cm tief	Stk.	<b>8130E5</b> 1.150,22	<b>8140E5</b> 1.353,13	<b>8160E5</b> 2.164,73		
bis 120 cm tief	Stk.	<b>8130E6</b> 1.553,35	<b>8140E6</b> 1.826,12	<b>8160E6</b> 2.922,60		

Eckplatte 105x105 cm



für beidseitig geölt 10% Aufschlag

Ausklinkung	Stk.		<b>8184</b> 79,27			
Abschrägung (ab 3 x 3 cm)	Stk.		<b>8183</b> 79,27			
Rundung (ab 2 cm Radius möglich)	Stk.		<b>8185</b> 79,27			

Bearbeitung



Eckverbindungsfräsung (pro Platte)	Stk.		<b>1100</b> 28,15			
Fest verleimt ab Werk	Stk.		<b>1110</b> 57,78			
Schrägschnitt Eckverbindung (pro Platte)	Stk.		<b>1102</b> 20,16			

Eckverbindungen



Ausschnitt	Stk.		<b>8186</b> 38,97			
Lochbohrung (bis d = 60 mm )	Stk.		<b>1008</b> 22,84			

sonstiges



passende Wandanschlußprofile auf den weiteren Seiten.

# MASSIVHOLZ BUCHE



Massivholzarbeitsplatte **Buche** stabverleimt, in der Länge keilgezinkt, Lamellenbreite 42 mm. Standardprofil: **oben und unten Fase 3 mm**. Auf Wunsch sind auch andere Profile möglich.

Holz ist ein Naturprodukt und weist Unterschiede in Farbe, Textur und Maserung auf.



Arbeitsplattenstärke	3 cm	4 cm	6 cm	8 cm	10 cm
Beschreibung	Menge	Bestellnummer / Preis in Euro			

bis 40 cm tief	lfm.	<b>803040</b> 357,42	<b>804040</b> 419,24	<b>806040</b> 669,18	
bis 50 cm tief	lfm.	<b>803050</b> 392,36	<b>804050</b> 460,90	<b>806050</b> 736,36	
bis 60 cm tief	lfm.	<b>803060</b> 427,30	<b>804060</b> 502,55	<b>806060</b> 803,55	
bis 70 cm tief	lfm.	<b>803070</b> 479,71	<b>804070</b> 564,36	<b>806070</b> 902,98	
bis 80 cm tief	lfm.	<b>803080</b> 533,46	<b>804080</b> 626,18	<b>806080</b> 1.001,08	
bis 90 cm tief	lfm.	<b>803090</b> 587,21	<b>804090</b> 689,34	<b>806090</b> 1.103,19	
bis 100 cm tief	lfm.	<b>803010</b> 670,51	<b>804010</b> 787,42	<b>806010</b> 1.259,07	
bis 110 cm tief	lfm.	<b>803011</b> 751,15	<b>804011</b> 882,82	<b>806011</b> 1.413,60	
bis 120 cm tief	lfm.	<b>803012</b> 834,45	<b>804012</b> 980,92	<b>806012</b> 1.569,47	

Auf Anfrage möglich.  
Bitte wenden Sie sich an Ihren Sachbearbeiter.

Arbeitsplatte 40 - 120 cm



Die Oberflächen sind generell mit Habiol - Massivholzöl behandelt.

Ein Pflegeset wird bei jeder Bestellung bestätigt, geliefert und berechnet !

Best.Nr.: **4015**  
Preis pro Stk. **58,22 EURO**

für beidseitig geölt 10% Aufschlag

bis 60 cm tief	Stk.	<b>8030E1</b> 583,18	<b>8040E1</b> 685,35	<b>8060E1</b> 1.095,21	
bis 90 cm tief	Stk.	<b>8030E2</b> 794,14	<b>8040E2</b> 933,96	<b>8060E2</b> 1.494,32	
bis 120 cm tief	Stk.	<b>8030E3</b> 1.029,30	<b>8040E3</b> 1.210,78	<b>8060E3</b> 1.937,78	

Eckplatte 90x90 cm



für beidseitig geölt 10% Aufschlag

bis 60 cm tief	Stk.	<b>8030E4</b> 642,30	<b>8040E4</b> 755,23	<b>8060E4</b> 1.208,09	
bis 90 cm tief	Stk.	<b>8030E5</b> 913,73	<b>8040E5</b> 1.073,70	<b>8060E5</b> 1.717,39	
bis 120 cm tief	Stk.	<b>8030E6</b> 1.234,78	<b>8040E6</b> 1.452,66	<b>8060E6</b> 2.324,80	

Eckplatte 105x105 cm



für beidseitig geölt 10% Aufschlag

Ausklinkung	Stk.	<b>8084</b> 79,27			
Abschrägung (ab 3 x 3 cm)	Stk.	<b>8083</b> 79,27			
Rundung (ab 2 cm Radius möglich)	Stk.	<b>8085</b> 79,27			

Bearbeitung



Eckverbindungsfräsung (pro Platte)	Stk.	<b>1100</b> 28,15			
Fest verleimt ab Werk	Stk.	<b>1110</b> 57,78			
Schrägschnitt Eckverbindung (pro Platte)	Stk.	<b>1102</b> 20,16			

Eckverbindungen



Ausschnitt	Stk.	<b>8086</b> 38,97			
Lochbohrung (bis d = 60 mm )	Stk.	<b>1008</b> 22,84			

sonstiges  
passende Wandanschlußprofile auf den weiteren Seiten.



# WANDANSCHLUSS MASSIV



... passend zu unseren Massivholzarbeitsplatten.  
Auf Wunsch sind auch andere Profile möglich  
Holz ist ein Naturprodukt und weist  
Unterschiede in Farbe, Textur und Maserung auf.



		BUCHE	AHORN	EICHE	EICHE WEISS
Beschreibung	Menge	Bestellnummer / Preis in Euro			

WAP massiv "Klassik"	lfm.	<b>8099</b> 52,40	<b>8199</b> 52,40	<b>7949</b> 52,40	<b>4499</b> 52,40	 WAP massiv Klassik
----------------------	------	----------------------	----------------------	----------------------	----------------------	------------------------

WAP massiv "Stil"	lfm.	<b>8100</b> 61,81	<b>8200</b> 61,81	<b>7999</b> 61,81	<b>4449</b> 61,81	 WAP massiv Stil
-------------------	------	----------------------	----------------------	----------------------	----------------------	---------------------

		EUROPÄISCHER NUSSBAUM	AMERIKAN. NUSSBAUM
Beschreibung	Menge	Bestellnummer / Preis in Euro	

WAP massiv "Klassik"	lfm.	<b>4299</b> 52,40	<b>8349</b> 52,40	 WAP massiv Klassik
----------------------	------	----------------------	----------------------	------------------------

WAP massiv "Stil"	lfm.	<b>4249</b> 61,81	<b>8400</b> 61,81	 WAP massiv Stil
-------------------	------	----------------------	----------------------	---------------------

		Eiche astig
Beschreibung	Menge	Bestellnummer / Preis in Euro

WAP massiv "Klassik"	lfm.	<b>4599</b> 52,40	 WAP massiv Klassik
----------------------	------	----------------------	------------------------


WAP massiv "Stil"	lfm.	<b>4549</b> 61,81	 WAP massiv Stil
-------------------	------	----------------------	---------------------



# GLASARBEITSPLATTE

Glas-Arbeitsplatten aus 12mm gehärtetem Glas auf einem Träger aus beschichteter Arbeitsplatte 20 oder 30 mm.

Mit unseren Glasarbeitsplatten bieten wir Ihnen für Jede Planung ein absolutes Highlight. Ob als Modul zur Akzentsetzung oder für die gesamte Arbeitsplatte, in jedem Fall erzielen Sie einen Optischen Blickfang.



Es sind alle RAL CLASSIC, RAL DESIGN , NCS oder SIKKENS Farben möglich.

Sollten Sie weitere Wünsche haben, sprechen Sie mit uns.

## Bei transparenten Glasflächen unterscheidet man zwei Glasfarben:



**Floatglas:**  
(engl. fließen)

Ist in der Fläche und in der Kantenfarbe grün. Diese Farbeigenschaft bewirkt bei vielen Beschichtungstönen ein Ändern der Farbe.

Bei weißen und hellen Tönen erzeugt das Grün eine Opalwirkung.



**Weissglas:**

Wird mit geringen Eisenanteilen hergestellt und hat somit eine transparentere Fläche und eine nahezu weiss-transparente Kantenfarbe.

Weissglas wird für Farbwiedergabe eingesetzt, da bei diesem Produkt fast keine Grünfärbung vorhanden ist.

## Bei Glasoberflächen im Möbelbereich bieten wir zwei Oberflächen an.

**Glatt:**

spiegelnde Oberfläche: Ist von jedem Fenster bekannt, gibt im Wand- und Nischenbereich eine starke Reflektion von Licht und wirkt mit seiner Hochglanzfläche als eigenständiges Bau- u- Möbelteil.



**Adige:**

Diese Oberfläche ist in Ihrer Gebrauchseigenschaft einzigartig. Durch die in mehreren Schritten erreichte Oberflächenstruktur ist Adige als Nischenverkleidung sowie als Arbeitsplatte das optimale Glas. Widerstandsfähig gegen Kratzer und Schnitte im Küchenalltag.

Diese Eigenschaften ermöglichen eine sehr leichte Reinigung der gefrosteten Oberfläche.





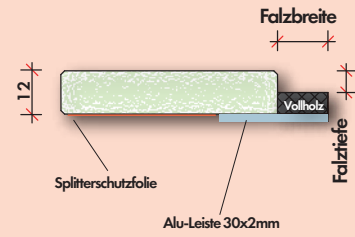
<p><b>Materialstärke:</b></p>	<p><b>Arbeitsplatten:</b></p> <p><b>12mm Glasstärke + Unterbauplatte mit Dickkante in Edelstahl-Optik</b> (andere Stärken oder Kantenfarben der Unterbauplatte sind auf Anfrage möglich)</p>	<p><b>Rückwände:</b></p> <p><b>6 mm Glasstärke bzw. mit Trägerplatte 16 mm</b> (andere Stärken sind auf Anfrage möglich)</p>
<p><b>Beanspruchung und Güte:</b></p>	<p>Alle Gläser werden aus Einscheibensicherheitsglas (ESG) gefertigt und sind mit einer hitzebeständigen Lackierung versehen.</p> <p>Eine nachträgliche Bearbeitung ist <b>nicht</b> möglich.</p>	<p>Alle Gläser werden aus Einscheibensicherheitsglas (ESG) gefertigt und sind mit einer hitzebeständigen Lackierung versehen.</p> <p>Eine nachträgliche Bearbeitung ist <b>nicht</b> möglich.</p>
<p><b>Oberflächen:</b></p>	<p>Für Glasarbeitsplatten verwenden wir ausschließlich satiniertes Glas (Adige), das eine sehr widerstandsfähige Oberfläche hat.</p>	<p>Glasrückwände werden mit glatter, glänzender Oberfläche oder auch mit einer matten, satinierten Oberfläche (Adige) gefertigt.</p>
<p><b>Maße / Formate:</b></p>	<p>Kleinste Bearbeitungsgröße <b>30 x 20 cm</b> Sofern kleinere Größen gewünscht werden, ist eine Fertigung möglich, dann aber nicht als ESG-Glas. Größte Abmessung <b>300 x 120 cm</b>. Sonderformate sind auf Anfrage möglich.</p>	<p>Kleinste Bearbeitungsgröße <b>30 x 20 cm</b> Sofern kleinere Größen gewünscht werden, ist eine Fertigung möglich, dann aber nicht als ESG-Glas. Größte Abmessung <b>300 x 120 cm</b>. Sonderformate sind auf Anfrage möglich. Mindestberechnung 0,25m<sup>2</sup>/Stück</p>
<p><b>Farbgestaltung:</b></p>	<p>Neben unserer Standard - Kollektion lackieren wir alle RAL, NCS und Sikkens-Farben <b>ohne Aufpreis</b>.</p>	
<p><b>Individuelle Farbgestaltung nach Muster:</b></p>	<p>Zusätzlich bieten wir Ihnen die Möglichkeit, individuell nach Ihrem Muster (Frontfarbe, Fliese, etc.) die Farbe der Glasrückwand entsprechend einzumessen, um ein optimaleres Ergebnis zu erzielen. <b>Individuelle Farbgestaltung nach Muster 61,00 Euro.</b></p>	
<p><b>Farbunterschiede bei lackierten Gläsern:</b></p>	<p>Bitte beachten Sie, dass es bei lackierten Gläsern zu leichten Farbunterschieden zum jeweiligen RAL, Sikken- oder NCS Originalfarbton kommen kann. Dies entsteht einerseits durch die Eigenfarbe des Glases, durch die unterschiedlichen Oberflächen (glatt oder satiniert) beziehungsweise durch die unterschiedlichen Glasstärken. Dies stellt jedoch keinen berechtigten Reklamationsgrund dar.</p>	
<p><b>Montage:</b></p>	<p>Unsere Glasrückwände sind absolut blickdicht. Eine direkte Verklebung an der Wand ist somit möglich. Bitte verwenden Sie hierbei ausschließlich das der Kommission beigefügte Silikon.</p> <p>Bei der Bestellung einer 16mm starken Rückwand verwenden wir eine 10 mm starke Trägerplatte mit Melaminkanten umseitig beklebt, die wir fest mit dem Glas verkleben.</p>	



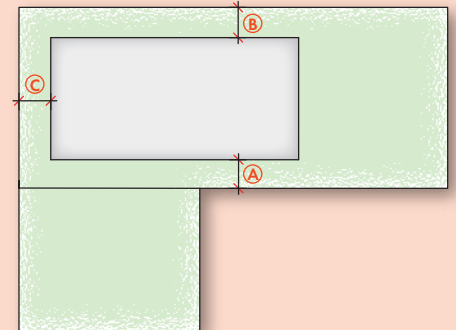
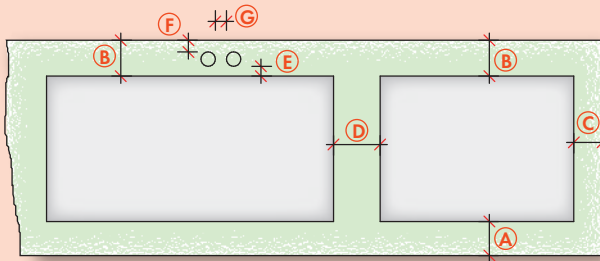
**Glas-Arbeitsplatten**  
12mm:

Einbausituation für Glas-Arbeitsplatten:

Einbauangaben des Herstellers sind zu beachten!



**Mindeststegbreiten für Glas-Arbeitsplatten:**









Kleinste, technisch mögliche Abstände . Bitte beachten Sie Überstand und Verstärkungsleisten an der Unterseite.		Einbauart:		
		von oben Ausschnitt roh	flächenbündig Ausschnitt gefalzt	Unterklebt Ausschnitt poliert
A	Ausschnitt zur Vorderkante	5 cm	5 cm	8 cm
B	Ausschnitt zur Hinterkante	5 cm	5 cm	5 cm
C	Ausschnitt zur Seitenkante	8 cm	8 cm	8 cm
D	Ausschnitt zu Ausschnitt	6 cm	6 cm	6 cm
E	Bohrung zu Ausschnitt	3 cm	3 cm	3 cm
F	Bohrung zur Kante	3 cm	3 cm	3 cm
G	Bohrung zu Bohrung bis d=50mm	3 cm	3 cm	3 cm
	Bohrung zu Bohrung ab d=50mm	5 cm	5 cm	5 cm



# GLASARBEITSPLATTE

Wir fertigen Arbeitsplatten aus Glas in allen RAL, NCS und Sikkens Farbtönen. Anfertigung nach Schablone oder verbindlicher Maßangabe. Bei Fragen wenden Sie sich bitte an unsere Sachbearbeitung.



Arbeitsplattenstärke		12 mm	30 mm	40 mm	
Beschreibung	Menge	Bestellnummer / Preis in Euro			
bis 40 cm tief	lfm.	<b>GLAP140</b> 612,96	<b>GLAP340</b> 781,72	<b>GLAP440</b> 781,72	 <p>Arbeitsplatte</p> <p>Individuelle Farbgestaltung nach Muster Euro 61,00.</p>
bis 60 cm tief	lfm.	<b>GLAP160</b> 843,84	<b>GLAP360</b> 1.061,83	<b>GLAP460</b> 1.061,83	
bis 65 cm tief	lfm.	<b>GLAP165</b> 950,49	<b>GLAP365</b> 1.205,99	<b>GLAP465</b> 1.205,99	
bis 70 cm tief	lfm.	<b>GLAP170</b> 1.000,89	<b>GLAP370</b> 1.275,14	<b>GLAP470</b> 1.275,14	
bis 75 cm tief	lfm.	<b>GLAP175</b> 1.050,11	<b>GLAP375</b> 1.338,42	<b>GLAP475</b> 1.338,42	
bis 80 cm tief	lfm.	<b>GLAP180</b> 1.211,85	<b>GLAP380</b> 1.474,38	<b>GLAP480</b> 1.474,38	
bis 90 cm tief	lfm.	<b>GLAP190</b> 1.275,14	<b>GLAP390</b> 1.616,19	<b>GLAP490</b> 1.616,19	
bis 120 cm tief	lfm.	<b>GLAP112</b> 1.687,68	<b>GLAP312</b> 2.152,96	<b>GLAP412</b> 2.152,96	
gerade Kantenbearbeitung	lfm.	<b>entfällt</b>	<b>GLAPB80</b> 137,12	<b>GLAPB80</b> 137,12	 <p>Kantenbearbeitung</p>
Ausklinkung poliert	Stk.		<b>GLAPB83</b> 219,16		 <p>Ausklinkung</p>
Innenrundung von 10-100cm	Stk.		<b>GLAPB87</b> 138,30		
Abschrägung ab 10 x 10 cm	Stk.		<b>GLAPB84</b> 138,30		 <p>Abschrägung Rundung</p>
Rundung ab 11 cm	Stk.		<b>GLAPB85</b> 138,30		
Eckverbindung (pro Platte)	Stk.		<b>GLAPB00</b> 98,45		 <p>Eckverbindungen</p>
Ausschnitt unbearbeitet	Stk.		<b>GLAPB20</b> 281,28		 <p>Ausschnitt / Bohrung</p>
Ausschnitt (mit Rahmen für flächenbündige Einbauten)	Stk.		<b>GLAPB22</b> 456,87		
Ausschnitt poliert	Stk.		<b>GLAPB21</b> 352,77		
Bohrung von 12 - 50 mm	Stk.		<b>GLAPB11</b> 76,18		
Bohrung von 51 - 180 mm	Stk.		<b>GLAPB12</b> 124,23		
Becken untergebaut	Stk.		<b>1000</b> 388,33		<p>Becken untergebaut (flächenb.)</p>
Kundeneigenes Becken unterb.	Stk.		<b>1002</b> 456,87		




# GLASRÜCKWAND


entsprechend den Arbeitsplatten aus 6 mm  
ESG - Einscheibensicherheitsglas  
glänzend oder matt




Rückwand 6 mm		Floatglas	Weissglas
	Menge	Bestellnummer / Preis in Euro	

Oberfläche		Stärke 6 mm	Stärke 16 mm <small>(inkl. 10 mm Trägerplatte)</small>	Stärke 6 mm	Stärke 16 mm <small>(inkl. 10 mm Trägerplatte)</small>	Rückwände    Individuelle Farbgestaltung nach Muster Euro 61,00.
<b>Glatt beschichtet</b> <small>Glatte, glänzende Oberfläche Unterseite beschichtet</small>	m <sup>2</sup>	<b>GRW06005</b> 395,67	<b>GRWT06005</b> 448,83	<b>GRW06006</b> 488,40	<b>GRWT06006</b> 541,57	
<b>Adige satiniert</b> <small>matt "gefrästete" Oberfläche Unterseite beschichtet.</small>	m <sup>2</sup>			<b>GRW06008</b> 616,99	<b>GRWT06008</b> 670,16	


Abschrägung	Stk.	<b>GRWB84</b> 98,45	Abschrägung und Rundung  
<b>Aussenrundung</b> <small>(ab Radius 13 mm)</small>	Stk.	<b>GRWB85</b> 98,45	
<b>Innenrundung</b> <small>(ab Radius 13 mm)</small>	Stk.	<b>GRWB87</b> 98,45	


Ausklinkung	Stk.	<b>GRWB83</b> 154,70	Ausklinkung  
<small>(mit Radius 13mm)</small>			
<b>Ausklinkung</b> <small>(mit Eck-Bohrung)</small>	Stk.	<b>GRWB79</b> 154,70	

Ausschnitt unbearbeitet	Stk.	<b>GRWB</b> 287,14	Ausschnitt
<small>(Bitte genau bemaßen)</small>			

Polierte Kante runde Kontur	lfm.	<b>GRWB82</b> 53,91	Kanten  
--------------------------------	------	------------------------	---

Komponenten- Silikon 310 ml	Stk.	<b>GRWZ</b> 19,22	Sonstiges
<b>Glashaltepunkt inkl. Beschlag</b>	Stk.	<b>GRWB02</b> 43,36	

Lochbohrung	Stk.	<b>GRWB10</b> 21,10	Lochbohrung  
<small>7 - 20 mm</small>			
<b>Lochbohrung</b>	Stk.	<b>GRWB11</b> 44,54	
<small>25 - 50 mm</small>			
<b>Lochbohrung</b>	Stk.	<b>GRWB12</b> 87,90	
<small>55 - 100 mm</small>			
<b>Lochbohrung</b>	Stk.	<b>GRWB13</b> 106,65	
<small>100 - 150 mm</small>			

Steckdosenbohrung	Stk.	<b>GRWB20</b> 66,80	Steckdosenbohrung  
<small>1 - fach</small>			
<b>Steckdosenbohrung</b>	Stk.	<b>GRWB21</b> 87,90	
<small>2 - fach</small>			
<b>Steckdosenbohrung</b>	Stk.	<b>GRWB22</b> 116,03	
<small>3 - fach</small>			
<b>Steckdosenbohrung</b>	Stk.	<b>GRWB23</b> 141,81	
<small>4 - fach</small>			




Unsere Rückwände sind passend zu jedem Arbeitsplattendekor der Hackl-Kollektion erhältlich.

Glasrückwände finden Sie im Katalog unter "Glasarbeitsplatte und Rückwand"


Sie erreichen ein harmonisches Gesamtbild durch die Farbgleichheit mit der Arbeitsplatte oder einen entsprechenden Kontrast durch die Wahl eines anderen Dekores.

Großer Vorteil ist auch hier, die leichte Reinigung.

Sollten Sie weitere Wünsche haben, sprechen Sie mit uns.



Rückwand APL-Dekor



Rückwand Magnet



Rückwand FENIX



Rückwand Metallcline



# RÜCKWÄNDE SCHICHTSTOFF

mit umlaufender gerader Schichtstoffkante



Rückwandstärke		1,6 cm	1,9 cm		
Beschreibung	Menge	Bestellnummer / Preis in Euro			
Blende bis 15 cm	lfm.	<b>9823</b>	<b>9833</b>		
		84,65	92,72		
Blende bis 22 cm	lfm.	<b>9824</b>	<b>9834</b>		
		94,06	99,43		
Blende bis 30 cm	lfm.	<b>9825</b>	<b>9835</b>		
		102,13	112,88		

Rückwandblende 15, 22, 30 cm



Rückwände	m <sup>2</sup>	<b>9822</b>	<b>9832</b>		
		198,88	216,34		

Rückwände




Rückwände die kleiner als 30 cm sind, werden als Blenden berechnet  
Mindestbestellwert Euro 41,00

Schichtstoffkante lose	lfm.	<b>5082</b>	<b>5082</b>		
		9,41	9,41		

Kantenbelegung

Ausklinkung	Stk.	<b>9884</b>	<b>9884</b>		
		55,10	55,10		
Abschrägung (ab 3 x 3 cm)	Stk.	<b>9883</b>	<b>9883</b>		
		55,10	55,10		
Rundung (ab 10 cm Radius möglich)	Stk.	<b>9885</b>	<b>9885</b>		
		107,50	107,50		

Bearbeitung



Ausschnitt	Stk.	<b>9886</b>	<b>9886</b>		
		38,97	38,97		
Lochbohrung	Stk.	<b>1008</b>	<b>1008</b>		
		22,84	22,84		
Rückwand beidseitig belegen	m <sup>2</sup>	<b>9960</b>	<b>9960</b>		
		95,40	95,40		

sonstiges





# RÜCKWÄNDE DICKKANTE

mit umlaufender Dickkante



Rückwandstärke		1,2 cm	1,6 cm			
Beschreibung	Menge	Bestellnummer / Preis in Euro				


Blende bis 15 cm	lfm.	<b>9813DK</b> 106,30	<b>9823DK</b> 106,30			
Blende bis 22 cm	lfm.	<b>9814DK</b> 117,02	<b>9824DK</b> 117,02			
Blende bis 30 cm	lfm.	<b>9815DK</b> 126,58	<b>9825DK</b> 126,58			

Rückwandblende 15, 22, 30 cm



Rückwände	m <sup>2</sup>	<b>9812DK</b> 236,50	<b>9822DK</b> 236,50			
-----------	----------------	-------------------------	-------------------------	--	--	--

Rückwände




Rückwände die kleiner als 30 cm sind, werden als Blenden berechnet  
Mindestbestellwert Euro 53,00

Dickkante lose (Mindestbestellmenge 2m)	lfm.	<b>5482</b> 18,81	<b>5482</b> 18,81			
--	------	----------------------	----------------------	--	--	--

Kantenbelegung

Ausklinkung	Stk.	<b>9884</b> 55,10	<b>9884</b> 55,10			
Abschrägung (ab 3 x 3 cm)	Stk.	<b>9883</b> 55,10	<b>9883</b> 55,10			
Rundung (ab 10 cm Radius möglich)	Stk.	<b>9885</b> 107,50	<b>9885</b> 107,50			

Bearbeitung



Ausschnitt	Stk.	<b>9886</b> 38,97	<b>9886</b> 38,97			
Lochbohrung	Stk.	<b>1008</b> 22,84	<b>1008</b> 22,84			
Rückwand beidseitig belegen	m <sup>2</sup>	<b>9960</b> 95,40	<b>9960</b> 95,40			

sonstiges



# MAGNETHAFTPLATTE ALS RÜCKWAND



Mit Kreide beschriftbare Magnethaftplatte als Nischenrückwand.  
Die Magnethaftplatten verfügen über eine sehr hohe Haftkraft und können zudem mit Kreide beschriftet werden.

Farbe: Schwarz matt

Maximale Rückwandgröße: 275 x 120 cm

Gesamtstärke: 1,7 cm

Kanten umlaufend mit Dickkante Schwarz



Rückwandstärke	1,7 cm	
Beschreibung	Menge	Bestellnummer / Preis in Euro
Magnethaftplatte	m <sup>2</sup>	8205 427,30

Mindestbestellwert Euro 70,00.



Auslinkung	Stk.	9884 55,10
Abschrägung (ab 3 x 3 cm)	Stk.	9883 55,10
Rundung (ab 10 cm Radius möglich)	Stk.	9885 107,50

Bearbeitung







# RÜCKWÄNDE FENIX

FENIX Nano-Tech-Material  
Seitenkanten farblich passend



Rückwandstärke		1,7 cm	2,0 cm		
Beschreibung	Menge	Bestellnummer / Preis in Euro			
Blende bis 15 cm	lfm.	<b>9823F</b> 148,14	<b>9833F</b> 162,24		
Blende bis 22 cm	lfm.	<b>9824F</b> 164,60	<b>9834F</b> 174,01		
Blende bis 30 cm	lfm.	<b>9825F</b> 178,72	<b>9835F</b> 197,53		
Rückwände	m <sup>2</sup>	<b>9822F</b> 348,03	<b>9832F</b> 378,58		

Rückwandblende 15, 22, 30 cm



Rückwände



Rückwände die kleiner als 30 cm sind, werden als Blenden berechnet  
Mindestbestellwert Euro 53,00

Auslinkung	Stk.	<b>9884</b> 55,10	<b>9884</b> 55,10		
Abschrägung <small>(ab 3 x 3 cm)</small>	Stk.	<b>9883</b> 55,10	<b>9883</b> 55,10		
Rundung <small>(ab 10 cm Radius möglich)</small>	Stk.	<b>9885F</b> 134,37	<b>9885F</b> 134,37		

Bearbeitung



Hochl GmbH - Otto-Hahn-Straße 23-27 - 85521 Kriemling (Stand 2023)

Ausschnitt	Stk.	<b>9886</b> 38,97	<b>9886</b> 38,97		
Lochbohrung	Stk.	<b>1008</b> 22,84	<b>1008</b> 22,84		
Rückwand beidseitig belegen	m <sup>2</sup>	<b>9960F</b> 213,71	<b>9960F</b> 213,71		

sonstiges





# RÜCKWÄNDE METALLICLINE Alu-Edelstahl 9097

Kratz- und abriebfester Belag mit einer Anti-Fingerprint Beschichtung.

Dieser Belag vermittelt edle Edelstahl-Optik.

Bekantung rundum mit farblich abgestimmter Magickante 020.




Rückwandstärke		1,7 cm	2,0 cm		
Beschreibung	Menge	Bestellnummer / Preis in Euro			
Blende bis 15 cm	lfm.	<b>9823M</b> 153,02	<b>9833M</b> 167,56		
Blende bis 22 cm	lfm.	<b>9824M</b> 163,32	<b>9834M</b> 178,84		
Blende bis 30 cm	lfm.	<b>9825M</b> 175,10	<b>9835M</b> 191,73		
Rückwände	m <sup>2</sup>	<b>9822M</b> 344,25	<b>9832M</b> 376,95		

Rückwandblende 15, 22, 30 cm



Rückwände



Rückwände die kleiner als 30 cm sind, werden als Blenden berechnet  
Mindestbestellwert Euro 53,00

Dickkante Magic	lfm.	<b>5480</b> 28,22	<b>5480</b> 28,22			Kantenbelegung
Schichtstoffkante lose	lfm.	<b>5082M</b> 10,30	<b>5082M</b> 10,30			

Ausklinkung	Stk.	<b>9884M</b> 55,10	<b>9884M</b> 55,10			Bearbeitung
Abschrägung (ab 3 x 3 cm)	Stk.	<b>9883M</b> 55,10	<b>9883M</b> 55,10			
Rundung (ab 5 cm Radius möglich)	Stk.	<b>9885M</b> 134,37	<b>9885M</b> 134,37			

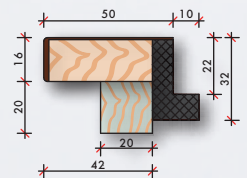

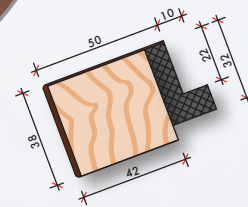
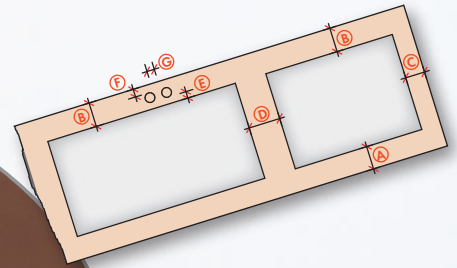


Ausschnitt	Stk.	<b>9886M</b> 38,97	<b>9886M</b> 38,97			sonstiges
Lochbohrung	Stk.	<b>1008M</b> 22,84	<b>1008M</b> 22,84			
Rückwand beidseitig belegen	m <sup>2</sup>	<b>9960M</b> 198,36	<b>9960M</b> 198,36			



# FLÄCHENBÜNDIGER UNTERBAU

Ein Wisch und alles ist weg. Krümel, Wasser etc. werden einfach in die Spüle gewischt. Die Verbindung von Arbeitsplatte und Spüle ist völlig fugenlos und daher sehr praktisch und auch hygienisch. Das Hackl-System bietet den Vorteil, dass fast alle Spülen und Becken - **auch kundeneigene** - eingebaut werden können. Auf die Dichtigkeit des Einbaus gewähren wir eine Garantie von 3 Jahren.



# FLÄCHENBÜNDIGER UNTERBAU

Ein Wisch und alles ist weg. Krümel, Wasser etc. werden einfach in die Spüle gewischt. Die Verbindung von Arbeitsplatte und Spüle ist völlig fugenlos und daher sehr praktisch und auch hygienisch.

Auf die Dichtigkeit des Einbaus gewähren wir eine Garantie von 3 Jahren.

Bitte beachten Sie eine Mindeststegbreite von 5cm zur Spüle!



Das Hackl-System bietet den Vorteil, dass fast alle Spülen und Becken - auch kundeneigene - eingebaut werden können.

Beschreibung	Menge	Bestellnummer / Preis in Euro
Flächenbündiger Unterbau	Stk.	<b>1000</b> 388,33  (bei Bestellung einer Spüle bei Hackl)
Flächenbündiger Unterbau Kundenspüle oder Becken	Stk.	<b>1002</b> 456,87  (bei einer kundeneigenen, gelieferten Spüle oder Becken)

Keine flächenbündigen Einbauten in kundeneigene Arbeitsplatten möglich.

Auf Wunsch ist es möglich bereits vorhandene Spülbecken auszubauen (Preis auf Anfrage ab 175,33 EURO) und wieder flächenbündig unterzubauen.

Sprechen Sie mit uns!



Aktuelle Informationen zum Einbau möglicher Spülen erfragen Sie bitte bei Ihrem Sachbearbeiter.

Wir bauen Spülen folgender Hersteller ein.

**BLANCO**

**FRANKE**

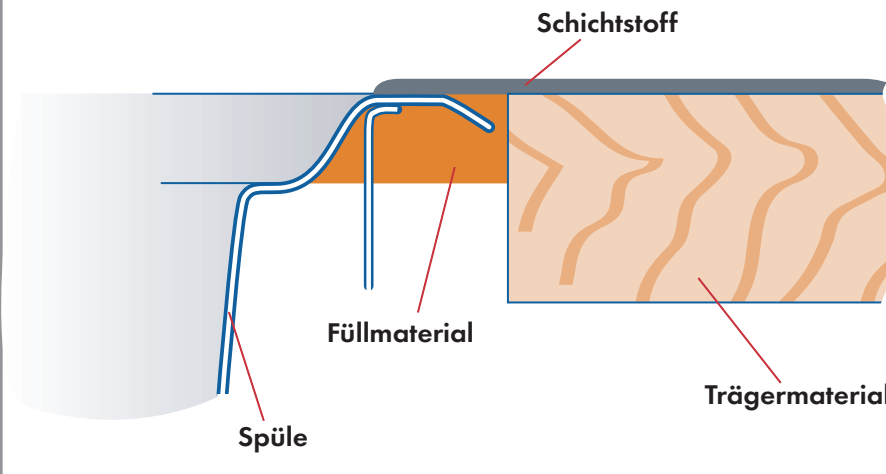
eisinger  
SWISS

systemceram

LAUFEN

SCHOCK  
Das Original seit 1924.

Schematische Darstellung des Hackl-Unterbausystems



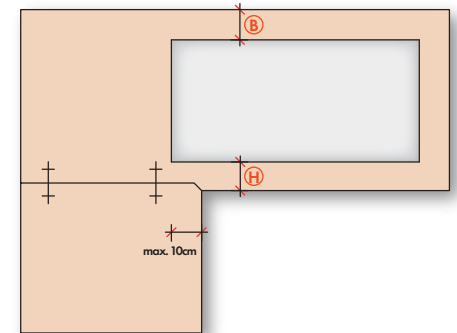
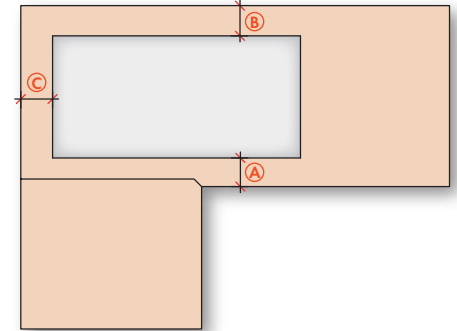
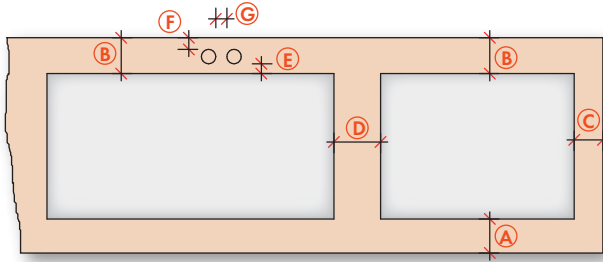
Hackl GmbH - Otto-Hahn-Straße 23-27 - 85521 Remering (Stand 2023)

Beschreibung	Menge	Bestellnummer / Preis in Euro
Eckverbindung "Sinus"	Stk.	<b>1103</b> 127,65
Sonder-Eckverbindung	Stk.	<b>1104</b> 127,65  für Eckspüle oder Winkelabweichungen (pro Fräsung)

sowie: Rieber  
Laufen  
Leisure

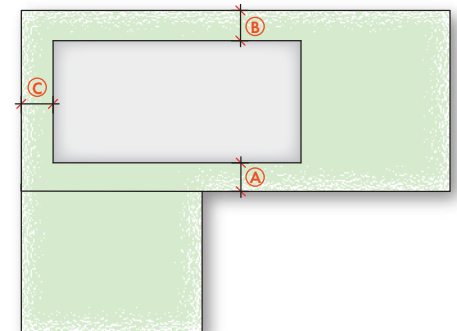
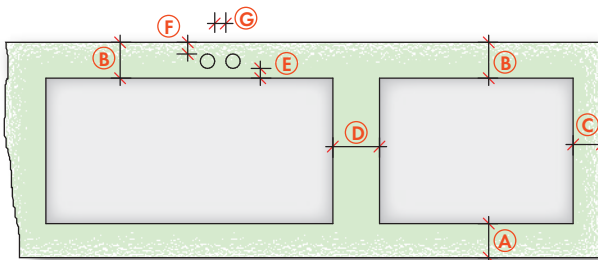
weitere auf Anfrage

## Mindeststegbreiten für alle Arbeitsplattenstärken:



Kleinste, technisch mögliche Abstände . Bitte beachten Sie Überstand und Verstärkungsleisten an der Unterseite.		Einbauart		
		von oben Ausschnitt roh	flächenbündig Gießharzrahmen	Hackl-System flächenb. Unterbau
A	Ausschnitt zur Vorderkante	5 cm	5,5 cm	5 cm
B	Ausschnitt zur Hinterkante	4 cm	4 cm	4 cm
C	Ausschnitt zur Seitenkante	4 cm	10 cm	10 cm
D	Ausschnitt zu Ausschnitt	4 cm	8 cm	10 cm
E	Bohrung zu Ausschnitt	3 cm	3 cm	3 cm
F	Bohrung zur Kante	3 cm	3 cm	3 cm
G	Bohrung zu Bohrung	3 cm	3 cm	3 cm
H	Abstand zur Vorderkante	7,5 cm	7,5 cm	7,5 cm

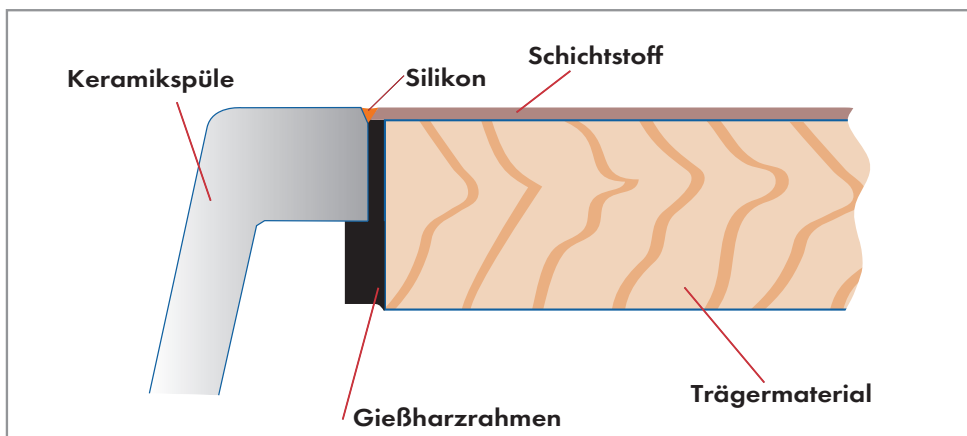

## Mindeststegbreiten für Glas-Arbeitsplatten:



Kleinste, technisch mögliche Abstände . Bitte beachten Sie Überstand und Verstärkungsleisten an der Unterseite.		Einbauart		
		von oben Ausschnitt roh	flächenbündig Ausschnitt gefalzt	Unterklebt Ausschnitt poliert
A	Ausschnitt zur Vorderkante	5 cm	5 cm	5 cm
B	Ausschnitt zur Hinterkante	5 cm	5 cm	5 cm
C	Ausschnitt zur Seitenkante	8 cm	8 cm	8 cm
D	Ausschnitt zu Ausschnitt	6 cm	6 cm	6 cm
E	Bohrung zu Ausschnitt	3 cm	3 cm	3 cm
F	Bohrung zur Kante	3 cm	3 cm	3 cm
G	Bohrung zu Bohrung bis d=50mm	3 cm	3 cm	3 cm
	Bohrung zu Bohrung ab d=50mm	5 cm	5 cm	5 cm

Bitte beachten Sie eine Mindeststegbreite von 5cm zur Spüle!

Beschreibung	Menge	Bestellnummer / Preis in Euro
<b>Gießharzrahmen für flächenbündige Keramik-Spülen in Schichtstoff</b>	Stk.	<b>1009</b> 215,55  Spüle wird bauseits eingebaut und silikoniert
<b>Hahnlochbohrung mit Gießharz</b>	Stk.	<b>1007</b> 71,84



Schematische Darstellung des Hackl-Gießharzrahmens

## Einbauhinweise: für Systemceram-Spülen

Geeignet für dieses Einbauverfahren sind nur die **flächenbündigen** Modelle der Firma Systemceram. Bitte beachten Sie, dass bei eckigen Spülenmodellen als Sonderzubehör die **"Eckradien 4xR10"** bestellt werden müssen.

Farblich zur Spülenfarbe passendes Silikon können Sie als Zubehör bei der Firma Systemceram bestellen, schwarzes Silikon sieht unter Umständen jedoch besser aus.

Systemceram bietet gegen Aufpreis die Möglichkeit den Spülenrand auf eine Randstärke von 10mm zu reduzieren. Mit dieser Ausführung können Systemceram-Spülen dann bereits in 1,8cm starke Arbeitsplatten mit Gießharzrahmen eingeplant werden.

**Bitte beachten Sie hierbei, dass wir bei dieser Ausführung an der Unterseite der 1,8cm Arbeitsplatte einen ca. 10mm hohen Rahmen im Bereich der Spüle als Verstärkung anbringen.**

## für Villeroy & Boch Keramikspülen

Geeignet für dieses Einbauverfahren sind alle **flächenbündigen** Keramik-Spülen von Villeroy & Boch. Der Einbau ist bei Villeroy&Boch Keramikspülen ab einer Plattenstärke vom **3 cm** möglich.

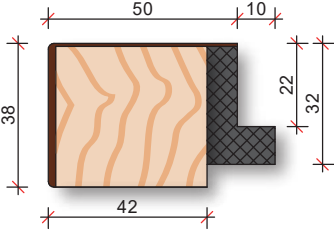
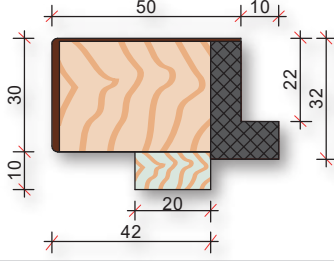
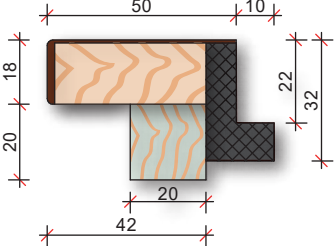

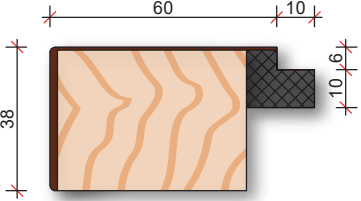
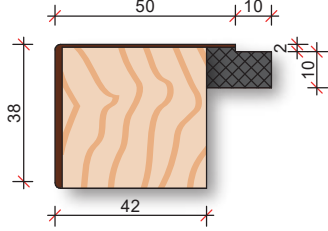
## für Blanco-Silgranitspülen

Geeignet für dieses Einbauverfahren sind alle **flächenbündigen** Silgranit-Spülen von Blanco. Der Einbau kann bereits ab einer Plattenstärke von **1,8 cm** erfolgen.

## Edelstahlspülen

Der Einbau von flächenbündigen Edelstahlspülen ist mit diesem Verfahren auch möglich. Bitte verwenden Sie ausschließlich flächenbündige Modelle.






<p><b>Arbeitsplatten</b> 4cm:</p>		<p><b>Beispiel:</b> Becken- oder Herdausschnitt mit 22mm Falztiefe</p> <p>Falztief + 10mm = min. Arbeitsplattenstärke</p>
<p><b>Arbeitsplatten</b> 3cm:</p>	<p><b>Beispiel:</b> Becken- oder Herdausschnitt mit 22mm Falztiefe</p> <p>Falztief + 10mm = min. Arbeitsplattenstärke</p> <p>ist die Arbeitsplattenstärke kleiner wird sie mit einer 10mm starken Platte umlaufend aufgedoppelt.</p>	
<p><b>Arbeitsplatten</b> 1,8cm:</p>		<p><b>Beispiel:</b> Becken- oder Herdausschnitt mit 22mm Falztiefe</p> <p>Falztief + 10mm = min. Arbeitsplattenstärke</p> <p>ist die Arbeitsplattenstärke kleiner wird sie mit einer 20mm starken Platte umlaufend aufgedoppelt.</p>
<p><b>Kompaktplatte</b> 1cm:</p>		<p>Einbausituation für Kompaktplatten</p> <p>max. Falztiefe = halbe Stärke ( 5mm )</p> <p>Einbauangaben des Herstellers sind zu beachten!</p>
 <p>Allgemein gelten die Einbauangaben vom Hersteller</p> <p>z.B. Einbauangaben / Vorderkantenmaß der Firma Bora beim Typ Professional</p>		 <p>Einbausituation für IF-Spülen bei 2mm Falztiefe</p> <p>Falztief + 10m=min. Arbeitsplattenstärke.</p> <p>Allgemein gelten die Einbauangaben vom Hersteller</p>



Arbeitsplatten-Seitenwangen werden eingesetzt bei freistehenden Koch-/ Spülzentren, Thekenlösungen oder bei seitlichem, sichtbaren Arbeitsplatten-Abschluss.

Wir bieten zahlreiche Gestaltungsvarianten, Dekore und Materialien





# STOLLEN UND WANGEN - VERBINDUNGEN


Arbeitsplatten-Seitenwangen werden eingesetzt bei freistehenden Koch-/ Spülzentren, Thekenlösungen oder bei seitlichem, sichtbarem Arbeitsplatten-Abschluss. Wir bieten zahlreiche Gestaltungsvarianten, Dekore und Materialien



Die Berechnung der Seitenwangen erfolgt entsprechend der folgenden Seiten pro Laufmeter.

Eine 4 seitige Bekantung ist im Preis inbegriffen.

Eine beidseitige Plattenbelegung ist auf den Folgeseiten bereits enthalten.



Beschreibung	Menge	Bestellnummer / Preis in Euro	
Seitenwangen- verbindung stumpf	Stk.	9800	92,72
Erhältlich für alle Kantenvarianten			
<p>Seitenwangenverbindung stumpf</p>			
Seitenwangen- verbindung kantig	Stk.	9801	119,59
Erhältlich für alle Kantenvarianten			
keine zusätzliche Kantenberechnung nötig			
<p>Seitenwangenverbindung kantig</p>			
Seitenwangen- verbindung mit Falz	Stk.	9802	184,09
<p>Seitenwangenverbindung mit Falz</p>			

# STOLLEN UND WANGEN 18 MM

Arbeitsplatten-Seitenwangen werden eingesetzt bei freistehenden Koch-  
Spülzentren, Thekenlösungen oder bei seitlichem, sichtbaren Arbeitsplatten-  
Abschluss. Wir bieten zahlreiche Gestaltungsvarianten, Dekore und Materialien.



**Ausführung: Wange beidseitig im gleichem Dekor beschichtet, 4-seitig beklebt.**

Wangen mit Längskante		Dickkante		Alukante matt vorgeleimt		Alukante gebürstet vorgeleimt	
Tiefe bis		Best.-Nr.	Preis Euro	Best.-Nr.	Preis Euro	Best.-Nr.	Preis Euro
- 20 cm	lfm.	<b>54W1-20</b>	87,90	<b>91W1-20</b>	259,86	<b>92W1-20</b>	259,86
- 25 cm	lfm.	<b>54W1-25</b>	87,90	<b>91W1-25</b>	279,82	<b>92W1-25</b>	279,82
- 30 cm	lfm.	<b>54W1-30</b>	99,70	<b>91W1-30</b>	299,76	<b>92W1-30</b>	299,76
- 40 cm	lfm.	<b>54W1-40</b>	132,94	<b>91W1-40</b>	345,52	<b>92W1-40</b>	345,52
- 60 cm	lfm.	<b>54W1-60</b>	199,42	<b>91W1-60</b>	419,46	<b>92W1-60</b>	419,46
- 65 cm	lfm.	<b>54W1-65</b>	216,60	<b>91W1-65</b>	439,52	<b>92W1-65</b>	439,52
- 70 cm	lfm.	<b>54W1-70</b>	232,65	<b>91W1-70</b>	459,35	<b>92W1-70</b>	459,35
- 90 cm	lfm.	<b>54W1-90</b>	299,13	<b>91W1-90</b>	539,17	<b>92W1-90</b>	539,17
- 120 cm	lfm.	<b>54W1-120</b>	398,84	<b>91W1-120</b>	658,85	<b>92W1-120</b>	658,85
- 128 cm	lfm.	<b>54W1-128</b>	425,42	<b>91W1-128</b>	690,77	<b>92W1-128</b>	690,77

Die maximalen Längen der Dekore entnehmen Sie bitte unserer Dekor- und Maßübersicht.

Mindestberechnungsbetrag: Euro 75,00

# STOLLEN UND WANGEN 30 MM



Arbeitsplatten-Seitenwangen werden eingesetzt bei freistehenden Koch-  
Spülzentren, Thekenlösungen oder bei seitlichem, sichtbaren Arbeitsplatten-  
Abschluss. Wir bieten zahlreiche Gestaltungsvarianten, Dekore und Materialien.



**Ausführung: Wange beidseitig im gleichem Dekor beschichtet, 4-seitig beklebt.**

Wangen mit Längskante		Dickkante		Alukante matt vorgeleimt		Alukante gebürstet vorgeleimt	
Tiefe bis		Best.-Nr.	Preis Euro	Best.-Nr.	Preis Euro	Best.-Nr.	Preis Euro
- 20 cm	lfm.	<b>54W3-20</b>	110,54	<b>91W3-20</b>	221,89	<b>92W3-20</b>	221,89
- 25 cm	lfm.	<b>54W3-25</b>	131,12	<b>91W3-25</b>	252,51	<b>92W3-25</b>	252,51
- 30 cm	lfm.	<b>54W3-30</b>	151,69	<b>91W3-30</b>	283,13	<b>92W3-30</b>	283,13
- 40 cm	lfm.	<b>54W3-40</b>	201,30	<b>91W3-40</b>	344,36	<b>92W3-40</b>	344,36
- 60 cm	lfm.	<b>54W3-60</b>	275,19	<b>91W3-60</b>	466,82	<b>92W3-60</b>	466,82
- 65 cm	lfm.	<b>54W3-65</b>	303,54	<b>91W3-65</b>	497,43	<b>92W3-65</b>	497,43
- 70 cm	lfm.	<b>54W3-70</b>	325,53	<b>91W3-70</b>	528,04	<b>92W3-70</b>	528,04
- 90 cm	lfm.	<b>54W3-90</b>	409,43	<b>91W3-90</b>	650,51	<b>92W3-90</b>	650,51
- 120 cm	lfm.	<b>54W3-120</b>	545,02	<b>91W3-120</b>	834,19	<b>92W3-120</b>	834,19
- 128 cm	lfm.	<b>54W3-128</b>	579,46	<b>91W3-128</b>	887,34	<b>92W3-128</b>	887,34

Die maximalen Längen der Dekore entnehmen Sie bitte unserer Dekor- und Maßübersicht.

Mindestberechnungsbetrag: Euro 75,00

**Höhenversteller  
25 mm variabel**

Stk. **B3260W03**  
EUR 39,12



# STOLLEN UND WANGEN 40MM

Arbeitsplatten-Seitenwangen werden eingesetzt bei freistehenden Koch-  
Spülzentren, Thekenlösungen oder bei seitlichem, sichtbaren Arbeitsplatten-  
Abschluss. Wir bieten zahlreiche Gestaltungsvarianten, Dekore und Materialien.



**Ausführung: Wange beidseitig im gleichem Dekor beschichtet, 4-seitig bekantet.**

Wangen mit Längskante		Dickkante		Alukante matt vorgeleimt		Alukante gebürstet vorgeleimt	
Tiefe bis	Menge	Best.-Nr.	Preis /Euro	Best.-Nr.	Preis /Euro	Best.-Nr.	Preis /Euro
- 20 cm	lfm.	<b>54W4-20</b>	103,80	<b>91W4-20</b>	200,44	<b>92W4-20</b>	200,44
- 25 cm	lfm.	<b>54W4-25</b>	122,73	<b>91W4-25</b>	249,48	<b>92W4-25</b>	249,48
- 30 cm	lfm.	<b>54W4-30</b>	141,62	<b>91W4-30</b>	279,50	<b>92W4-30</b>	279,50
- 40 cm	lfm.	<b>54W4-40</b>	179,43	<b>91W4-40</b>	339,52	<b>92W4-40</b>	339,52
- 60 cm	lfm.	<b>54W4-60</b>	255,04	<b>91W4-60</b>	459,55	<b>92W4-60</b>	459,55
- 65 cm	lfm.	<b>54W4-65</b>	273,94	<b>91W4-65</b>	489,56	<b>92W4-65</b>	489,56
- 70 cm	lfm.	<b>54W4-70</b>	292,85	<b>91W4-70</b>	519,57	<b>92W4-70</b>	519,57
- 90 cm	lfm.	<b>54W4-90</b>	368,45	<b>91W4-90</b>	639,61	<b>92W4-90</b>	639,61
- 120 cm	lfm.	<b>54W4-120</b>	481,87	<b>91W4-120</b>	819,66	<b>92W4-120</b>	819,66
- 128 cm	lfm.	<b>54W4-128</b>	511,98	<b>91W4-128</b>	867,67	<b>92W4-128</b>	867,67

Die maximalen Längen der Dekore entnehmen Sie bitte unserer Dekor- und Maßübersicht.

Mindestberechnungsbetrag: EUR 75,00

Höhenversteller  
25 mm variabel

Stk.

**B3260W03**  
EUR 39,12



# STOLLEN UND WANGEN 60 MM

Arbeitsplatten-Seitenwangen werden eingesetzt bei freistehenden Koch-Spülzentren, Thekenlösungen oder bei seitlichem, sichtbaren Arbeitsplatten-Abschluss. Wir bieten zahlreiche Gestaltungsvarianten, Dekore und Materialien.



**Ausführung: Wange beidseitig im gleichem Dekor beschichtet, 4-seitig beklebt.**

Wangen mit Längskante		Dickkante		Alukante matt vorgeleimt		Alukante gebürstet vorgeleimt	
Tiefe bis		Best.-Nr.	Preis Euro	Best.-Nr.	Preis Euro	Best.-Nr.	Preis Euro
- 20 cm	lfm.	<b>54W6-20</b>	155,22	<b>91W6-20</b>	316,53	<b>92W6-20</b>	316,53
- 25 cm	lfm.	<b>54W6-25</b>	183,28	<b>91W6-25</b>	356,64	<b>92W6-25</b>	356,64
- 30 cm	lfm.	<b>54W6-30</b>	211,34	<b>91W6-30</b>	396,25	<b>92W6-30</b>	396,25
- 40 cm	lfm.	<b>54W6-40</b>	267,45	<b>91W6-40</b>	475,48	<b>92W6-40</b>	475,48
- 60 cm	lfm.	<b>54W6-60</b>	379,67	<b>91W6-60</b>	633,93	<b>92W6-60</b>	633,93
- 65 cm	lfm.	<b>54W6-65</b>	407,73	<b>91W6-65</b>	673,55	<b>92W6-65</b>	673,55
- 70 cm	lfm.	<b>54W6-70</b>	439,30	<b>91W6-70</b>	713,14	<b>92W6-70</b>	713,14
- 90 cm	lfm.	<b>54W6-90</b>	558,56	<b>91W6-90</b>	871,62	<b>92W6-90</b>	871,62
- 120 cm	lfm.	<b>54W6-120</b>	716,35	<b>91W6-120</b>	1.109,30	<b>92W6-120</b>	1.109,30
- 128 cm	lfm.	<b>54W6-128</b>	760,89	<b>91W6-128</b>	1.172,64	<b>92W6-128</b>	1.172,64

Die maximalen Längen der Dekore entnehmen Sie bitte unserer Dekor- und Maßübersicht.

Mindestberechnungsbetrag: Euro 75,00

Höhenversteller  
25 mm variabel

Stk.

**B3260W03**  
EUR 39,12





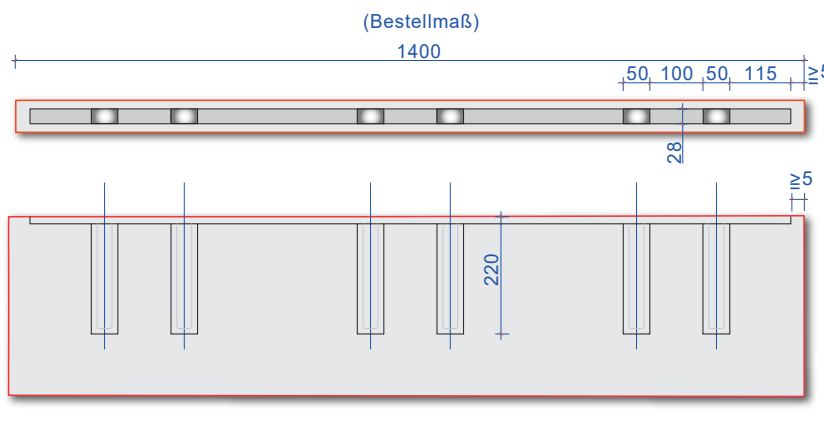
Wandborde in 4 und 6cm Stärke  
Ober- und Unterseite beschichtet, 4-seitig mit Dickkante belegt.



Beschreibung	Menge	Bestellnummer / Preis in Euro			
<b>Wandborde 4 cm</b> (Mindestlänge 45cm)	lfm.	Tiefe ab 25 cm	Tiefe ab 36,5 cm	Tiefe ab 48,5 cm	Tiefe ab 58,5 cm
		<b>B4F25</b> EUR 166,77	<b>B4F36</b> EUR 182,55	<b>B4F48</b> EUR 193,03	<b>B4F58</b> EUR 227,31

Beschreibung	Menge	Bestellnummer / Preis in Euro			
<b>Wandborde 6 cm</b> (Mindestlänge 45cm)	lfm.	Tiefe ab 25 cm	Tiefe ab 36,5 cm	Tiefe ab 48,5 cm	Tiefe ab 58,5 cm
		<b>B6F25</b> EUR 168,48	<b>B6F36</b> EUR 202,70	<b>B6F48</b> EUR 269,35	<b>B6F58</b> EUR 324,90

ab einer Tiefe von 36,5cm ist eine seitliche Befestigung bzw. Auflage unbedingt erforderlich.



### Anzahl der benötigten Fachbordträger

Länge bis 700 mm	1 Träger
Länge 700 mm bis 1400 mm	2 Träger
Länge 1400 mm bis 2100 mm	3 Träger
Länge 2100 mm bis 2800 mm	4 Träger
Länge über 2800 mm	auf Anfrage

Beschreibung	Menge	Bestellnummer / Preis in Euro			
<b>Beschlagsfräsungen inkl. Fachbordträger</b>  inkl. Schrauben und Dübel zur Wandbefestigung Mauerwerk	Stk.	1 Fräsung	2 Fräsungen	3 Fräsungen	4 Fräsungen
		<b>3260FBH1</b> EUR 141,75	<b>3260FBH2</b> EUR 278,54	<b>3260FBH3</b> EUR 405,42	<b>3260FBH4</b> EUR 532,29

Beschreibung	Menge	Bestellnummer / Preis in Euro	
<b>Fachbordträger lose</b>  inkl. Schrauben und Dübel zur Wandbefestigung Mauerwerk	Stk.	<b>3260FBT</b> EUR 52,45	

# MASSIVHOLTZTISCH UND DUNSTABZÜGE



Solides, handwerkliches Können steht bei diesem Tisch in Einklang mit präziser High-Tech-Holzverarbeitung. Zur Herstellung verwenden wir ausschließlich umweltfreundliche Produkte. Folgende Holzarten/Farben stehen zur Wahl: **Ahorn, Buche, Eiche, Amerikanischer- und Europäischer- Nussbaum und Eiche Weiss, Eiche Astig.**



...passend zum Tisch.  
Falls Sie ein spezielles Maß wünschen,  
sprechen Sie mit uns



Wir bauen Dunstabzüge nach Ihren Wünschen.  
Modern oder rustikal wie Sie es gerne hätten  
Sprechen Sie mit uns.

# MASSIVHOLZTISCH 8.8.4



Solides, handwerkliches Können steht bei diesem Tisch in Einklang mit präziser High-Tech-Holzverarbeitung.  
Zur Herstellung verwenden wir ausschließlich umweltfreundliche Produkte.  
Neun Holzarten/Farben stehen zur Wahl: **Ahorn, Buche, Eiche, Amerikanischer- und Europäischer- Nussbaum und Eiche Weiss, Eiche Astig.**  
Auch als Auszugstisch erhältlich.



Tischgröße in cm		EUROPÄISCHER-		AMERIKANISCHER NUSSBAUM				EICHE WEISS	
Breite	Länge	Best.-Nr.	Preis Euro	Best.-Nr.	Preis Euro			Best.-Nr.	Preis Euro
80	140	TD80140	3.398,27	TN80140	3.567,58			TEW80140	2.328,67
80	160	TD80160	3.590,42	TN80160	3.770,49			TEW80160	2.417,36
80	180	TD80180	4.044,61	TN80180	4.246,17			TEW80180	2.574,57
80	200	TD80200	4.138,67	TN80200	4.345,60			TEW80200	2.663,26
80	220	TD80220	4.238,10	TN80220	4.450,41			TEW80220	2.750,60
80	240	TD80240	4.903,25	TN80240	5.147,80			TEW80240	3.230,31
80	260	TD80260	5.110,18	TN80260	5.365,49			TEW80260	3.324,37
80	280	TD80280	5.317,11	TN80280	5.583,17			TEW80280	3.419,78
80	300	TD80300	5.571,08	TN80300	5.849,23			TEW80300	3.562,21
80	320	TD80320	5.779,35	TN80320	6.068,25			TEW80320	3.658,96

Tischgröße in cm		EUROPÄISCHER-		AMERIKANISCHER NUSSBAUM				EICHE WEISS	
Breite	Länge	Best.-Nr.	Preis Euro	Best.-Nr.	Preis Euro			Best.-Nr.	Preis Euro
90	140	TD90140	3.597,15	TN90140	3.775,86			TEW80140	2.437,51
90	160	TD90160	3.816,17	TN90160	4.006,99			TEW80160	2.536,95
90	180	TD90180	4.099,70	TN90180	4.303,95			TEW80180	2.703,57
90	200	TD90200	4.317,38	TN90200	4.532,38			TEW80200	2.804,35
90	220	TD90220	4.535,07	TN90220	4.760,80			TEW80220	2.906,48
90	240	TD90240	5.223,05	TN90240	5.483,73			TEW80240	3.394,24
90	260	TD90260	5.455,52	TN90260	5.728,29			TEW80260	3.500,40
90	280	TD90280	5.687,97	TN90280	5.971,50			TEW80280	3.606,55
90	300	TD90300	5.963,44	TN90300	6.261,75			TEW80300	3.758,39
90	320	TD90320	6.198,59	TN90320	6.507,65			TEW80320	3.867,24

Tischgröße in cm		EUROPÄISCHER-		AMERIKANISCHER NUSSBAUM				EICHE WEISS	
Breite	Länge	Best.-Nr.	Preis Euro	Best.-Nr.	Preis Euro			Best.-Nr.	Preis Euro
100	140	TD100140	3.781,24	TN100140	3.970,70			TEW80140	2.531,58
100	160	TD100160	4.023,10	TN100160	4.224,66			TEW80160	2.641,76
100	180	TD100180	4.332,16	TN100180	4.548,50			TEW80180	2.820,48
100	200	TD100200	4.574,03	TN100200	4.802,47			TEW80200	2.930,66
100	220	TD100220	4.815,90	TN100220	5.057,78			TEW80220	3.042,18
100	240	TD100240	5.528,08	TN100240	5.804,88			TEW80240	3.542,05
100	260	TD100260	5.786,07	TN100260	6.074,97			TEW80260	3.661,64
100	280	TD100280	6.042,73	TN100280	6.343,72			TEW80280	3.778,55
100	300	TD100300	6.345,06	TN100300	6.662,18			TEW80300	3.941,14
100	320	TD100320	6.599,03	TN100320	6.929,58			TEW80320	4.059,39



Mehrpreis für eine **Auszugsmöglichkeit** passend zu unseren Tischen  
(wahlweise von 50 - 120 cm)

1.386,72

1.455,25

1.283,26



# MASSIVHOLZTISCH 8.8.4



Solides, handwerkliches Können steht bei diesem Tisch in Einklang mit präziser High-Tech-Holzverarbeitung.  
Zur Herstellung verwenden wir ausschließlich umweltfreundliche Produkte.  
Neun Holzarten stehen zur Wahl: **Ahorn, Buche, Eiche, Amerikanischer- und Europäischer- Nussbaum und Eiche Weiss, Eiche Astig.**  
Auch als Auszugstisch erhältlich.



Tischgröße in cm		AHORN		BUCHE		EICHE		EICHE ASTIG	
Breite	Länge	Best.-Nr.	Preis Euro	Best.-Nr.	Preis Euro	Best.-Nr.	Preis Euro	Best.-Nr.	Preis Euro
80	140	TA80140	2.516,79	TB80140	2.102,93	TE80140	2.328,67	TEA80140	2.829,88
80	160	TA80160	2.626,98	TB80160	2.170,11	TE80160	2.417,36	TEA80160	2.964,26
80	180	TA80180	2.807,03	TB80180	2.311,21	TE80180	2.574,57	TEA80180	3.171,19
80	200	TA80200	2.918,56	TB80200	2.335,39	TE80200	2.663,26	TEA80200	3.305,56
80	220	TA80220	3.030,10	TB80220	2.449,61	TE80220	2.750,60	TEA80220	3.442,62
80	240	TA80240	3.550,12	TB80240	2.903,78	TE80240	3.230,31	TEA80240	4.019,08
80	260	TA80260	3.668,36	TB80260	2.976,34	TE80260	3.324,37	TEA80260	4.165,55
80	280	TA80280	3.787,95	TB80280	3.051,60	TE80280	3.419,78	TEA80280	4.310,66
80	300	TA80300	3.954,57	TB80300	3.175,22	TE80300	3.562,21	TEA80300	4.489,38
80	320	TA80320	4.074,17	TB80320	3.249,12	TE80320	3.658,96	TEA80320	4.651,97

Tischgröße in cm		AHORN		BUCHE		EICHE		EICHE ASTIG	
Breite	Länge	Best.-Nr.	Preis Euro	Best.-Nr.	Preis Euro	Best.-Nr.	Preis Euro	Best.-Nr.	Preis Euro
90	140	TA90140	2.644,44	TB90140	2.195,65	TE90140	2.437,51	TEA90140	2.980,37
90	160	TA90160	2.770,76	TB90160	2.273,57	TE90160	2.536,95	TEA90160	3.132,22
90	180	TA90180	2.964,26	TB90180	2.437,51	TE90180	2.703,57	TEA90180	3.356,62
90	200	TA90200	3.090,56	TB90200	2.499,33	TE90200	2.804,35	TEA90200	3.508,46
90	220	TA90220	3.215,53	TB90220	2.577,26	TE90220	2.906,48	TEA90220	3.661,64
90	240	TA90240	3.748,98	TB90240	3.039,50	TE90240	3.394,24	TEA90240	4.256,91
90	260	TA90260	3.880,67	TB90260	3.124,15	TE90260	3.500,40	TEA90260	4.418,16
90	280	TA90280	4.015,05	TB90280	3.206,12	TE90280	3.606,55	TEA90280	4.582,10
90	300	TA90300	4.195,10	TB90300	3.337,81	TE90300	3.758,39	TEA90300	4.793,06
90	320	TA90320	4.326,79	TB90320	3.419,78	TE90320	3.867,24	TEA90320	4.954,30

Tischgröße in cm		AHORN		BUCHE		EICHE		EICHE ASTIG	
Breite	Länge	Best.-Nr.	Preis Euro	Best.-Nr.	Preis Euro	Best.-Nr.	Preis Euro	Best.-Nr.	Preis Euro
100	140	TA100140	2.760,00	TB100140	2.272,24	TE100140	2.531,58	TEA100140	3.114,75
100	160	TA100160	2.898,41	TB100160	2.358,23	TE100160	2.641,76	TEA100160	3.284,06
100	180	TA100180	3.106,69	TB100180	2.515,45	TE100180	2.820,48	TEA100180	3.556,83
100	200	TA100200	3.243,74	TB100200	2.601,45	TE100200	2.930,66	TEA100200	3.693,90
100	220	TA100220	3.383,49	TB100220	2.687,44	TE100220	3.042,18	TEA100220	3.863,21
100	240	TA100240	3.931,73	TB100240	3.159,09	TE100240	3.542,05	TEA100240	4.475,94
100	260	TA100260	4.078,20	TB100260	3.251,81	TE100260	3.661,64	TEA100260	4.651,97
100	280	TA100280	4.224,66	TB100280	3.341,84	TE100280	3.778,55	TEA100280	4.834,71
100	300	TA100300	4.419,51	TB100300	3.482,93	TE100300	3.941,14	TEA100300	5.063,15
100	320	TA100320	4.567,32	TB100320	3.572,96	TE100320	4.059,39	TEA100320	5.272,77



Mehrpreis für eine **Auszugsmöglichkeit** passend zu unseren Tischen  
(wahlweise von 50 - 120 cm)

1.294,01

1.245,64

1.283,26

1.385,37

# MASSIVHOLZ BANK & HOCKER 8.8.4



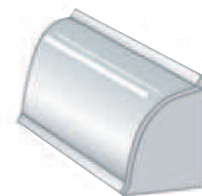
...passend zum Tisch.  
Falls Sie ein spezielles Maß wünschen,  
sprechen Sie mit uns



Hockergröße in cm		AHORN		BUCHE		EICHE		EICHE ASTIG		EICHE WEISS	
Breite	Länge	Best.-Nr.	Preis Euro	Best.-Nr.	Preis Euro	Best.-Nr.	Preis Euro	Best.-Nr.	Preis Euro	Best.-Nr.	Preis Euro
40	40	HA40/40	1.999,46	HB40/40	1.568,12	HE40/40	1.711,91	HEA40/40	1.999,46	HEW40/40	1.711,91
40	140	BA40140	2.249,40	BB40140	1.866,43	BE40140	2.072,03	BEA40140	2.534,26	BEW40140	2.072,03
40	160	BA40160	2.355,54	BB40160	1.933,61	BE40160	2.156,68	BEA40160	2.663,26	BEW40160	2.156,68
40	180	BA40180	2.519,48	BB40180	2.072,03	BE40180	2.297,76	BEA40180	2.852,72	BEW40180	2.297,76
40	200	BA40200	2.626,98	BB40200	2.125,77	BE40200	2.385,11	BEA40200	2.983,07	BEW40200	2.385,11
40	220	BA40220	2.734,48	BB40220	2.190,27	BE40220	2.471,10	BEA40220	3.113,41	BEW40220	2.471,10
40	240	BA40240	3.187,31	BB40240	2.583,98	BE40240	2.884,97	BEA40240	3.618,64	BEW40240	2.884,97
40	260	BA40260	3.300,19	BB40260	2.655,20	BE40260	2.975,00	BEA40260	3.755,71	BEW40260	2.975,00
40	280	BA40280	3.414,40	BB40280	2.725,08	BE40280	3.066,37	BEA40280	3.894,11	BEW40280	3.066,37
40	300	BA40300	3.566,24	BB40300	2.837,94	BE40300	3.195,38	BEA40300	4.075,51	BEW40300	3.195,38
40	320	BA40320	3.679,12	BB40320	2.907,81	BE40320	3.288,09	BEA40320	4.212,57	BEW40320	3.288,09

Hockergröße in cm		EUROPÄISCHER-		AMERIKANISCHER NUSSBAUM	
Breite	Länge	Best.-Nr.	Preis Euro	Best.-Nr.	Preis Euro
40	40	HD40/40	2.183,41	HN40/40	2.183,41
40	140	BD40140	3.058,31	BN40140	3.211,50
40	160	BD40160	3.245,09	BN40160	3.406,34
40	180	BD40180	3.485,62	BN40180	3.660,30
40	200	BD40200	3.671,06	BN40200	3.853,79
40	220	BD40220	3.855,14	BN40220	4.048,64
40	240	BD40240	4.439,66	BN40240	4.661,37
40	260	BD40260	4.638,53	BN40260	4.871,00
40	280	BD40280	4.834,71	BN40280	5.076,59
40	300	BD40300	5.069,86	BN40300	5.323,83
40	320	BD40320	5.270,09	BN40320	5.533,45





## **WAP-W**

in den Dekoren:  
Edelstahl  
Alu  
Weiss


## **WAP-Plus**

Alle Dekore  
Kunststoffträger mit Originalbeschichtung

**Zubehör und Dichtlippen sind  
in 13 Farben  
auf die Dekore  
abgestimmt**



Höhe: ca.28 mm  
Breite: ca.28 mm



Beschreibung	Menge	Bestellnummer / Preis in Euro	
<b>Helmipur</b> schwarz, beige, weiß, grau	Stk.	<b>4012</b>	<b>5,38</b>
<b>Alu-Klebeband</b> Mindestabnahme 5 lfm.	lfm.	<b>4520</b>	<b>1,35</b>

Beschreibung	Menge	Bestellnummer / Preis in Euro	
<b>Auflageleiste</b>			
<b>Fichte roh</b> 3 x 3 cm	lfm.	<b>9898</b>	<b>24,19</b>
<b>lackiert</b> 3 x 3 cm	lfm.	<b>9899</b>	<b>48,37</b>

	10 mm	15 mm	19 mm	28 mm	38 mm
--	-------	-------	-------	-------	-------

<b>Spanplatte roh</b>	m <sup>2</sup>	<b>9810</b>	<b>9820</b>	<b>9830</b>	<b>9840</b>	<b>9850</b>
		26,87	32,25	37,62	53,75	87,34

im Zuschnitt  
max. Größe auf Anfrage Mindestbestellwert: 35,00 Euro

	8 mm	16 mm	19 mm	28 mm	38 mm
--	------	-------	-------	-------	-------

<b>Spanplatte weiss</b> <b>geperlt (beidseitig)</b>	m <sup>2</sup>	<b>9811</b>	<b>9821</b>	<b>9831</b>	<b>9841</b>	<b>9851</b>
		43,00	51,06	55,10	94,06	106,16

im Zuschnitt  
max. Größe auf Anfrage Mindestbestellwert: 35,00 Euro

	Schichtstoff	Metallic 9097	365 x 128	410 x 130
--	--------------	---------------	-----------	-----------


<b>Schichtstoff</b>	m <sup>2</sup>	<b>9970</b>	<b>9960M</b>	<b>9971</b>	<b>9972</b>
		80,62	198,36	220,37	252,62

im Zuschnitt im Zuschnitt ganze Platte ganze Platte

	Schichtstoff	Dickkante	Holz-kante	Alukanten
--	--------------	-----------	------------	-----------

<b>Kanten lose</b>	lfm.	<b>5082</b>	<b>5482</b>	<b>7082</b>	<b>9182</b>
		9,41	18,81	40,32	56,43

im Zuschnitt mit Schmelzkleber 5082S 13,44



Beschreibung	Menge	Bestellnummer / Preis in Euro	
<b>Steckschraube</b> (für Mauerwerk)	Stk.	<b>4500</b>	<b>31,20</b>



Beschreibung	Menge	Bestellnummer / Preis in Euro	
<b>Steckschraube</b> (für Kojenbefestigung)	Stk.	<b>4501</b>	<b>34,10</b>

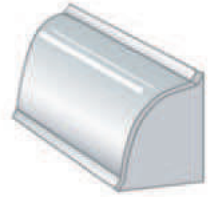


Beschreibung	Menge	Bestellnummer / Preis in Euro	
<b>Klapptischbeschlag</b> (Tragkraft bis 300kg je Paar)	Paar (2Stk.)	<b>4506</b>	<b>141,09</b>



Beschreibung	Menge	Bestellnummer / Preis in Euro	
<b>Auflagewinkel</b> (Tragkraft bis 150kg je Paar)	Stk.	<b>4505</b>	<b>69,87</b>





Best.Nr.	Beschreibung	Menge	Preis /Euro	
<b>W(DekorNr.) - WP ..</b> <b>WP12</b> <b>WP25</b> <b>WP37</b> <b>WP50</b>	Länge: 125 cm Länge: 250 cm Länge: 375 cm Länge: 500 cm	Stk. Stk. Stk. Stk.	28,55 57,11 85,65 114,21	<b>WAP-W</b> in den Dekoren: 8110 Edelstahl 9888 Alu 9230 Weiss
<b>W (DekorNr.) - 2</b>	<b>WAP-SET2</b> 2x Ende links, 2x Ende, rechts, je 2x Innen und Ausseneck 90°, 2x Inneneck 135°	Stk.	25,53	
<b>WPlus10</b> <b>WPlus20</b> <b>WPlus40</b>  <b>WPlusSet</b>	Länge: 100 cm Länge: 200 cm Länge: 400 cm  <b>WAP-SET</b> 2x Ende links, 2x Ende, rechts, 3x Inneneck 90°, 2x Ausseneck 90°, 2x Inneneck 135°	Stk. Stk. Stk.  Stk.	35,83 71,67 143,34  25,69	<b>WAP-Plus</b> Alle Dekore Kunststoffträger mit Originalbeschichtung  <b>Zubehör und Dichtlippen sind  in 13 Farben  auf die Dekore  abgestimmt</b>  Höhe: ca.28 mm Breite: ca.28 mm